



EROTIC CITY

NAFUKOVACÍ PANNY A PANÁCI, MATRACE, LEHÁTKA, KŘESLA A JINÉ NAFUKOVACÍ ŽERTOVNÉ PŘEDMĚTY, VAGÍNY, MASTURBÁTORY, REPAIR KIT

Návod k obsluze a údržbě erotické nafukovací pomůcky

1. Před prvním použitím a po každém dalším použití očistěte erotickou pomůcku dezinfekčním prostředkem určeným na ošetření erotické pomůcky. Prosím pozor, dbejte zvýšené opatrnosti, jedná-li se o elektrický přístroj. Vlhkost v přihrádce na baterie může způsobit jeho poruchu.
2. Na povrch erotické pomůcky naneste dostatečné množství lubrikačního prostředku. Jedná-li se o vibrační pomůcku, dávejte pozor, abyste nepoškodili řídicí jednotku, napájenou bateriemi, což by mohlo vést k chybné funkci přístroje.
3. DŮLEŽITÉ: Používejte pouze lubrikační prostředky bez obsahu oleje – ty materiál narušují.
4. Z nákrasu výše prosím zjistěte typ svého přístroje a poté postupujte dle pokynů na obrázcích.
5. Jedná-li se o vibrační pomůcku - opatrně stiskněte, nebo otáčejte ovladačem rychlosti a nastavte vyhovující rychlost vibrací, případně zvolte na řídicí jednotce funkci, která vyhovuje Vaším představám. Ovladačem rychlosti otáčejte, tiskněte jej nebo posouvajte pomalu a jemně, nenásilně.
6. Erotickou pomůcku zavádějte, přikládejte a vůbec používejte opatrně.
7. Nenaléhejte na výrobek plnou vahou, kromě případů, kdy je na to výslovně upozorněno. DŮLEŽITÉ: nevystavujte výrobek styku s ostrými předměty.
8. Po použití, jedná-li se o vibrační erotickou pomůcku vypněte a pomalu vyjměte nebo odstraňte z těla.
9. Po použití, jedná-li se o vibrační pomůcku, nechte vibrační přístroj před uložením vychladnout.
10. Erotickou pomůcku uchovávejte v čistém stavu, v chladu a suchu, neboť vlhkost může poškodit baterie a motor. Chraňte před přímým slunečním světlem!
11. Erotickou pomůcku uchovávejte samostatně a nikoliv společně s jinými výrobky z různorodých materiálů, aby nedocházelo k chemickým reakcím.

Návod k obsluze a údržbě erotické pomůcky – masturbátoru, vagíny

1. Před prvním použitím a po každém dalším použití očistěte erotickou pomůcku dezinfekčním prostředkem určeným na ošetření erotické pomůcky. Prosím pozor, dbejte zvýšené opatrnosti, jedná-li se o elektrický přístroj. Vlhkost v přihrádce na baterie může způsobit jeho poruchu.
DŮLEŽITÉ: U masturbátoru/vagíny, které mají před prvním použitím tzv. „panenskou blánu“ (otvor není ještě penetrován) použijte větší množství lubrikantu a dbejte zvýšené opatrnosti, aby nedošlo k poškození výrobku v místech, kde dochází k penetraci.
2. Na povrch erotické pomůcky naneste dostatečné množství lubrikačního prostředku. Jedná-li se o vibrační pomůcku, dávejte pozor, abyste nepoškodili řídicí jednotku, napájenou bateriemi, což by mohlo vést k chybné funkci přístroje.
3. DŮLEŽITÉ: Používejte pouze lubrikační prostředky bez obsahu oleje – ty materiál narušují.
4. Zavedení penisu do masturbátoru/vagíny se doporučuje pouze s kvalitním lubrikačním gelem, který je podmínkou k zajištění bezbolestnosti při užívání tohoto výrobku.
5. Jedná-li se o vibrační pomůcku - opatrně stiskněte, nebo otáčejte ovladačem rychlosti a nastavte vyhovující rychlost vibrací, případně zvolte na řídicí jednotce funkci, která vyhovuje Vaším představám. Ovladačem rychlosti otáčejte, tiskněte jej nebo posouvajte pomalu a jemně, nenásilně.
6. Erotickou pomůcku zavádějte, přikládejte a vůbec používejte opatrně.
7. Nenaléhejte na výrobek plnou vahou, kromě případů, kdy je na to výslovně upozorněno. DŮLEŽITÉ: nevystavujte výrobek styku s ostrými předměty.
8. Po použití, jedná-li se o vibrační erotickou pomůcku vypněte a pomalu vyjměte nebo odstraňte z těla. DŮLEŽITÉ: Jedná-li se o kabelové dálkové ovládání – nepoužívejte tento kabel na vytahování pomůcky!
9. Erotickou pomůcku uchovávejte v čistém stavu, v chladu a suchu, neboť vlhkost může poškodit baterie a motor. Chraňte před přímým slunečním světlem!
10. Erotickou pomůcku uchovávejte samostatně a nikoliv společně s jinými výrobky z různorodých materiálů, aby nedocházelo k chemickým reakcím.

Lepidlo – souprava na opravu – Repair kit

1. Poškozené místo nejdříve důkladně očistěte za použití vody a jemného saponátu (nikdy nepoužívejte pro čištění rozpouštědla na ropné bázi, poškodili byste tak materiál).
2. Naneste tenkou vrstvu lepidla na poškozené místo i na záplatu a stiskněte pevně dohromady asi na 10 vteřin.
3. Nechte zasychat nejméně 2 minuty před opětovným použitím.

Varování a obecné pokyny při používání lepidla

1. Uchovávejte mimo dosah dětí. Skladujte v čistotě, chladu a suchu. Ochraňujte před slunečním zářením.
2. Vyhňte se kontaktu s kůží a očima.
3. Vyvarujte se vdechování výparů.
4. Lepidlo udržujte v dostatečné vzdálenosti od ohně a žhavých předmětů.
5. V případě zasažení očí okamžitě vypláchněte velkým množstvím vody po dobu nejméně 15 minut. Pokud podráždění přetrvává, vyhledejte lékařskou pomoc.

Varování a obecné pokyny

1. Skladujte mimo dosah dětí. Skladujte v čistotě, chladu a suchu. Ochraňujte před slunečním zářením.
2. Při nemocné a podrážděné pokožce nebo na infikovaných částech pokožky vibrační erotickou pomůcku nepoužívejte.
3. Nepůjčujte vibrační erotickou pomůcku třetím osobám, abyste zamezili infekcím a nemocem.
4. Přečtěte si pokyny k materiálu na obalu, abyste zamezili alergickým reakcím, např. na latex.
5. Objeví-li se při používání výrobku nepříjemné napětí nebo podráždění kůže, činnost okamžitě přerušete.
6. U nevodotěsných vibračních erotických pomůcek dávejte pozor, aby se do baterií nebo řídicí jednotky nedostala voda.
7. U vodotěsných vibračních erotických pomůcek po vložení baterií zajistěte, aby byla přihrádka na baterie pevně uzavřena.
8. V případě přehřátí vibrační erotickou pomůcku okamžitě vypněte a před dalším použitím ji nechte vychladnout.
9. Opatrné zacházení a používání erotické pomůcky Vás ochrání před poraněním a úrazem.
10. Výrobek silně nezahřívajte nebo neochlazujte, kromě případů, kdy je na to výslovně upozorněno.
11. Erotickou pomůcku příliš silně neohýbejte a nenatahujte. Nepoužívejte násilí.
12. Erotickou pomůcku používejte výhradně k účelům, k jakým je určena.
13. Při nesprávném používání výrobku nepřebírá dodavatel za výrobek žádnou zodpovědnost.

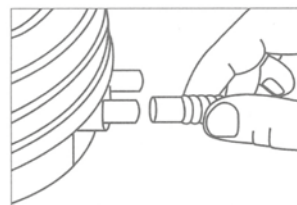
Upozornění: Podmínkou pro plnohodnotné využití erotických pomůcek a prodloužení jejich životnosti, je používání atestovaných specializovaných lubrikačních gelů a dezinfekčních prostředků určených na tyto výrobky, z nabídky prodejen Erotic City.

Upozornění k ochraně životního prostředí: Obalový materiál a vyloučené přístroje prosím nevyhazujte, nýbrž odevzdejte k recyklaci.

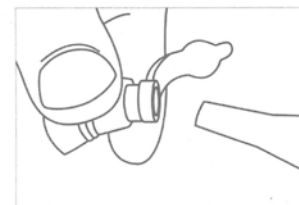
Likvidace baterií: Baterie nepatří do domovního odpadu! Jako spotřebitelé Vám zákon ukládá, odevzdat použité baterie do sběru. Staré baterie můžete odevzdat ve sběrných surovinách ve Vaší obci nebo všude tam, kde se baterie tohoto druhu prodávají.

Baterie s obsahem škodlivých látek jsou označeny znakem a chemickým symbolem Cd (baterie obsahuje kadmium), Hg (baterie obsahuje rtuť) nebo Pb (baterie obsahuje olovo).

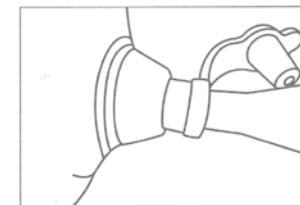
Děkujeme za Váš nákup a další zajímavé informace, slevy, soutěže, novinky apod. uvidíte na www.eroticcity.cz



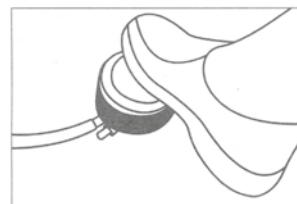
1. Připojte hadičku k nožní pumpě. (Pumpa nemusí být součástí balení.)



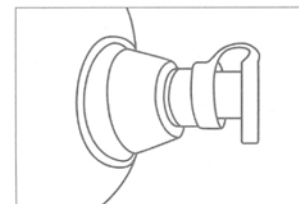
2. Otevřete krytku ventilu.



3. Připojte ventil k trysce nožní pumpy.



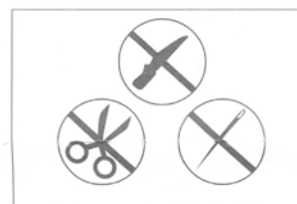
4. Začněte nafukovat pomocí nožní pumpy.



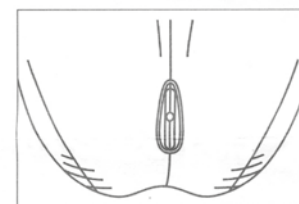
5. Uzavřete krytku ventilu, aby nedošlo k úniku vzduchu.



6. Zabezpečte ventil tak, aby z erotické pomůcky nevyčínal.



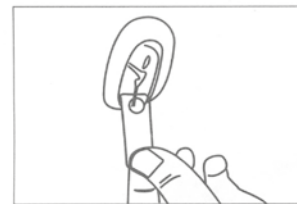
1. Nepoužívejte žádné ostré předměty jako nůž, nůžky nebo jehlu.



2. Otvor je uzavřen hygienickým svářem.



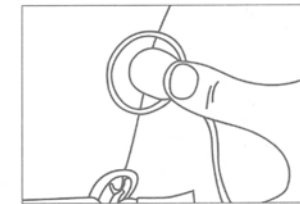
3. Před prvním použitím jemně prsty roztáhněte v místě sváru.



4. Svár opatrně perforujte.



5. Otvor je nyní bezpečný a připravený k používání.



6. Je-li součástí balení vibrační vajíčko, jednoduše vložte do otvoru k tomu určenému.