



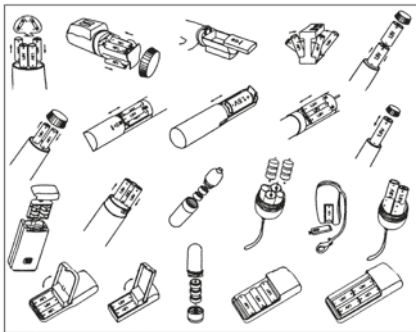
ROYAL®
COLLECTION

čeština	1
slovenčina	13
english	25
deutsch	39
русский	53
magyar	67

čeština

Blahopřejeme Vám ke skvělému výběru a nákupu této erotické pomůcky.

Pokyny k použití baterií



1. Informujte se prosím na obalovém štítku, zda je přístroj dodáván s bateriemi či bez nich a kolik baterií je k provozu zapotřebí.
2. Z nákresu výše prosím zjistěte typ svého přístroje a poté postupujte dle pokynů pro vložení baterií.
3. Ujistěte se, že jsou kontakty baterií čisté a lesklé a že mohou zajistit pevný kontakt s bateriemi.
4. Kontakty nepřemostňujte kovovými částmi – tedy nezkratujte.

5. Ujistěte se, že jsou baterie bezpečně a správně vloženy do přihrádky (+ a -).
6. Používejte pouze nové nebo nabité baterie. Při provozu nepoužívejte současně staré a nové baterie.
7. Po použití vibrační erotické pomůcky vyjměte baterie z přístroje, abyste prodloužili jejich životnost a zabránili korozi, která může vzniknout z důvodu vlhkosti.

Návod k obsluze a údržbě erotické pomůcky

1. Údržba pomůcky je jednoduchá. Před a po každém použití erotickou pomůcku opláchněte a poté vydezinfikujte dezinfekčním prostředkem určeným speciálně na ošetření erotických pomůcek. Chráníte tak své zdraví a současně prodlužujete vaši pomůcku životnost materiálu. Nikdy nepoužívejte k čištění např. benzín nebo alkohol, protože mohou poškodit nejen povrch, ale i samotný výrobek. Prosím pozor, myslete na to, že se může jednat o elektrický přístroj. Vlhkost v přihrádce na baterie může způsobit jeho poruchu.

2. Aby bylo dosaženo těch nejpříjemnějších pocitů a maximálního uspokojení, na povrch erotické pomůcky naneste dostatečné množství lubrikačního prostředku. Dávejte pozor, abyste nepoškodili řídicí jednotku, napájenou bateriemi, což by mohlo vést k chybné funkci

přístroje. **DŮLEŽITÉ:** Používejte pouze lubrikační prostředky bez obsahu oleje – ty materiál narušují.

3. Po jemném zavedení, nebo přiložení přístroje opatrně stiskněte, nebo otáčejte ovladačem rychlosti a nastavte vyhovující rychlost vibrací, případně zvolte na řídicí jednotce funkci, která vyhovuje Vaším představám. Ovladačem rychlosti otáčejte, tiskněte jej nebo posouvejte pomalu a jemně, nenásilně.

4. Erotickou pomůcku zavádějte, přikládejte a vůbec používejte opatrně.

5. Po použití vibrační erotickou pomůcku vypněte a pomalu vyjměte nebo odstraňte z těla. **DŮLEŽITÉ:** Jedná-li se o kabelové dálkové ovládání – nepoužívejte tento kabel na vytahování pomůcky!

6. Po použití nechte vibrační erotickou pomůcku před uložením vychladnout.

7. Vibrační erotickou pomůcku uchovávejte v čistém stavu, v chladu a suchu, neboť vlhkost může poškodit baterie a motor. Chraňte před přímým slunečním světlem!

8. Erotickou pomůcku uchovávejte samostatně a nikoliv společně s jinými výrobky z různorodých materiálů, aby

nedocházelo k chemickým reakcím.

9. Pokud dálkově ovládaná vibrační pomůcka nereaguje na dálkové ovládání, ověřte, zda se erotická pomůcka nachází v dosahu dálkového ovládání.

Sada může obsahovat: Venušiny kuličky

1. Vyberte si nejvíce vyhovující polohu pro zavedení kuliček – u začátečnic je nejoblíbenější zavedení vleže, popř. s jednou nohou zvednutou nahoru. Kuličky před zavedením nalubrikujte, samotné zavedení pak bude snadné a příjemné.

2. Stejně jako u tamponů byste si měla za chvíli na tento pocit zvyknout.

3. Kuličky noste nejméně 15 minut, pro lepší cvičení je ideální nošení několikahodinové.

4. **DŮLEŽITÉ:** Kuličky nemohou v těle nikdy zmizet – jednoduše nemají kam.

5. Pokud je i velmi opatrné zavádění provázeno bolestí – požádejte o radu svého lékaře.

Tipy na cvičení

Trénovat můžete jednoduše např. při pohybových aktivi-

tách – např. při chůzi, běhu, aerobiku, jízdě na kolečkových bruslích, jízdě na koni, při tanci atd. Pro pohodlné tréninky lze aktivitu nahradit rytmickými pohyby jako je skákání na míči či houpání v houpacím křesle.

Upozornění u cviků

I u cvičení vaginálního svalstva může dojít k bolesti a únavě svalů. Dbejte proto na to, abyste na začátku necvičila příliš dlouho. Dobu cvičení raději prodlužujte plynule.

Anální kolík / vibrátor / kuličky / dildo

1. Aby byl prožitek z análních hrátek příjemný a současně bezpečný, dbejte prosím na zvýšené hygienické nároky, v tomto případě plně doporučujeme výplach pomocí intimní sprchy, popř. klystýru.

2. Mějte na paměti, že lubrikačního prostředku není v anální oblasti nikdy dost – rozhodně s ním tedy nešetřete. Anální oblast sama o sobě nemá žádnou lubrikační schopnost.

3. U nafukovacích análních kolíků - objem vzduchu můžete zmenšit zmáčknutím vzduchového ventilu, tím vzduch vypustíte. Nafukovací anální kolík dosáhne bezpečně velikosti objemu dvakrát až dva a půlkrát vyššího než je jeho počáteční šířka (cca každých pět nafouknutí = 1 cm navýšení šířky), přičemž bezpečné pumpování čítá cca 35 stisků balonkem.

4. **DŮLEŽITÉ:** U nafouknuté erotické pomůcky nikdy nevypouštějte vzduch rychle či prudce např. vytažením hadičky z balonku – může dojít ke křeči. Nevytahujte kolík v nafouknutém stavu. Nenaťukujte kolík nikdy k hranici bolesti. Tlak by si měla vždy regulovat osoba, jež má kolík zaveden.

5. **DŮLEŽITÉ:** Nikdy nezavádějte erotickou pomůcku střídavě do análu a do vagíny, případné nečistoty mohou nepříznivě ovlivnit poševní prostředí. Jedná se o základní hygienické pravidlo.

6. Dbejte na to, aby zátka/koncovka erotické pomůcky nepronikla do análního otvoru.

7. Anální otvor si přivykejte postupně různým velikostem a vždy začínejte od menších typů velikostí (cca velikost jednoho až dvou prstů).

8. Pokud je i velmi opatrné zavádění provázeno bolestí či lehkým krvácením – požádejte o radu svého lékaře.

Masturbátor / vagína

1. **DŮLEŽITÉ:** U masturbátorů/vagín, které mají před prvním použitím tzv. „panenskou blánu“ (otvor není ještě penetrován) použijte větší množství lubrikantu a dbejte zvýšené opatrnosti, aby nedošlo k poškození výrobku v místech, kde dochází k penetraci.

2. Zavedení penisu do masturbátoru/vagíny se doporučuje pouze s kvalitním lubrikačním gelem, který je podmínkou k zajištění bezbolestnosti při užívání tohoto výrobku.

3. Nenaléhejte na výrobek plnou vahou, kromě případů, kdy je na to výslovně upozorněno. **DŮLEŽITÉ:** Nevystavujte výrobek styku s ostrými předměty.

Kroužek erekční / stimulační

1. Může se jednat o kroužek „erekční“ tedy čistě pro účely pevné a déletrvající erekce. Ale také to může být kroužek „stimulační“, který stimuluje partnerku v oblasti klitorisu a okolí poševního vchodu, současně může vibrovat. V nabídce jsou také stimulační kroužky s análními kuličkami, určené pro anální stimulaci muže.

2. Pro docílení pevné erekce (masturbací, podtlakovou pumpou atd.), navlékněte ke kořeni penisu povolený kroužek.

3. Je-li možnost utažení - Pomalu utahujete tak, aby byl šourek (varlata) volný, zároveň dejte pozor, abyste si nepřiskřípli kůži penisu či šourku. Utáhněte tak, aby erekce (krev v penisu) zůstala, zároveň aby kroužek netlačil.

4. Cítíte-li nepříjemný tah, tlak, bolestivost, přílišnou ne-

citlivost, popř. změnu zbarvení kůže do modra, či fialova, výrazné tmavnutí pokožky – ihned kroužek sundejte.

5. Kroužek nikdy nenecháváme na penisu déle než 35 - 40 minut. Mějte na paměti, že před spánkem musíte kroužek sundat, v opačném případě si můžete přivodit snížení citlivosti či funkčnosti penisu.

Návlek / manžeta

1. Návlek nejdříve nalubrikujte, tak aby manipulace a následné nasazení bylo příjemné a bezproblémové.

2. Na částečně zerektovaný penis navlékněte návlek.

3. Cítíte-li nepříjemný tah, tlak, bolestivost, přílišnou necitlivost, popř. změnu zbarvení kůže do modra, či fialova, výrazné tmavnutí pokožky – ihned návlek sundejte.

4. Mějte na paměti, že návlek snižuje citlivost penisu.

5. **DŮLEŽITÉ:** Návlek v žádném případě neplní funkci kondomu – neochrání tedy před těhotenstvím, ani před pohlavními chorobami.

Vibrátor / dildo, vibrační vajíčko

Před a po každém použití erotickou pomůcku opláchněte a poté vydezinfikujte dezinfekčním prostředkem určeným speciálně na ošetření erotických pomůcek. Aby

bylo dosaženo těch nejpříjemnějších pocitů a maximálního uspokojení, na povrch erotické pomůcky naneste dostatečné množství lubrikačního prostředku.

Varování a obecné pokyny

1. Skladujte mimo dosah dětí. Skladujte v čistotě, chladu a suchu. Ochraňujte před slunečním zářením a nevystavujte extrémním teplotám.
2. Při nemocné a podrážděné pokožce nebo na infikovaných částech pokožky vibrační erotickou pomůcku nepoužívejte. Výrobek neslouží jako lékařská pomůcka.
3. Nepůjčujte erotickou pomůcku třetím osobám, abyste zamezili infekcím a nemocem.
4. Přečtěte si pokyny k materiálu na obalu, abyste zamezili alergickým reakcím, např. na latex.
5. Objeví-li se při používání výrobku nepříjemné napětí nebo podráždění kůže, činnost okamžitě přerušete.
6. U nevodotěsných vibračních erotických pomůcek dávejte pozor, aby se do baterií nebo řídicí jednotky nedostala voda.
7. U vodotěsných vibračních erotických pomůcek po vložení baterií zajistěte, aby byla přihrádka na baterie pevně uzavřená.

8. V případě přehřátí vibrační erotickou pomůcku okamžitě vypněte a před dalším použitím ji nechte vychladnout.

9. Opatrné zacházení a používání erotické pomůcky Vás ochrání před poraněním a úrazem.

10. Výrobek silně nezahřívejte nebo neochlazujte, kromě případů, kdy je na to výslovně upozorněno.

11. Erotickou pomůcku příliš silně neohýbejte a nenatahujte. Nepoužívejte násilí.

12. Byla-li erotická pomůcka poškozena, nepoužívejte ji.

13. Erotickou pomůcku používejte výhradně k účelům, k jakým je určena.

14. Při nesprávném používání výrobku nepřebírá dodavatel za výrobek žádnou zodpovědnost.

Upozornění k ochraně životního prostředí

Obalový materiál a vysloužilé přístroje prosím nevyhazujte, nýbrž odevzdejte k recyklaci.

Likvidace baterií

Baterie nepatří do domovního odpadu!

Jako spotřebitelé Vám zákon ukládá, odevzdat použité

baterie do sběru. Staré baterie můžete odevzdat ve sběrných surovinách ve Vaší obci nebo všude tam, kde se baterie tohoto druhu prodávají.

Baterie s obsahem škodlivých látek jsou označeny značkou a chemickým symbolem Cd (baterie obsahuje kadmium), Hg (baterie obsahuje rtuť) nebo Pb (baterie obsahuje olovo).

Záruka

U všech produktů nabízíme záruku na dobu dvou let od data původního nákupu. Záruka se nevztahuje v případě zničení, zneužití, nebo jiné vnější příčiny.

Jakýkoli pokus o opravu produktu svépomocí bude mít za následek zrušení záruky. Zákazník je povinen reklamovat produkt společně s účtenkou nákupu.

Prodávající si vyhrazuje právo odmítnout poškozené položky, které vykazují známky špatného zacházení a poškození výrobku spotřebitelem.

Děkujeme za Váš nákup a další zajímavé informace, slevy, soutěže, novinky apod. uvidíte na www.eroticcity.cz

Výrobce

City Realex, a.s., Tenisová 16, Praha 10,
Česká republika



slovenčina

Blahoželáme vám ku skvelému výberu a nákupu tejto
erotickej pomôcky.

5. Uistite sa, že sú batérie bezpečne a správne vložené do priehradky (+ a -).
6. Používajte iba nové alebo nabité batérie. Pri prevádzke nepoužívajte súčasne staré a nové batérie.
7. Po použití vibračnej erotickej pomôcky vyberte batérie z prístroja, aby ste predĺžili ich životnosť a zabránili korózii, ktorá môže vzniknúť z dôvodu vlhkosti.

Návod na obsluhu a údržbu erotickej pomôcky

1. Údržba pomôcky je jednoduchá. Pred a po každom použití erotickú pomôcku opláchnite a potom vydezinfikujte dezinfekčným prostriedkom určeným špeciálne na ošetrovanie erotických pomôcok. Chránite tak svoje zdravie a súčasne predlžujete vašej pomôčke životnosť materiálu. Nikdy nepoužívajte na čistenie napr. benzín alebo alkohol, pretože môžu poškodiť nielen povrch, ale aj samotný výrobok. Prosím pozor, myslíte na to, že môže ísť o elektrický prístroj. Vlhkosť v priehradke na batérie môže spôsobiť jeho poruchu.
2. Aby boli dosiahnuté tie najpríjemnejšie pocity a maximálne uspokojenie, na povrch erotického pomôcky naneste dostatočné množstvo lubrikačného prostriedku. Dávajte pozor, aby ste nepoškodili riadiacu jednotku napájanú batériami, čo by mohlo viesť k chybným funkciám

prístroja. **DÔLEŽITÉ:** Používajte iba lubrikačné prostriedky bez obsahu oleja – tie materiál narušujú.

3. Po jemnom zavedení alebo priložení prístroja opatrne stlačte alebo otáčajte ovládačom rýchlosti a nastavte vyhovujúcu rýchlosť vibrácií, prípadne zvolte na riadiacej jednotke funkciu, ktorá vyhovuje vašim predstavám. Ovládačom rýchlosti otáčajte, tlačte ho alebo posúvajte pomaly a jemne, nenásilne.

4. Erotickú pomôcku zavádzajte, prikladajte a vôbec používajte opatrne.

5. Po použití vibračnú erotickú pomôcku vypnite a pomaly vyberte alebo odstráňte z tela. **DÔLEŽITÉ:** Ak ide o káblové diaľkové ovládanie – nepoužívajte tento kábel na vyťahovanie pomôcky!

6. Po použití nechajte vibračnú erotickú pomôcku pred uložením vychladnúť.

7. Vibračnú erotickú pomôcku uchovávajte v čistom stave, v chlade a suchu, pretože vlhkosť môže poškodiť batérie a motor. Chráňte pred priamym slnečným svetlom!

8. Erotickú pomôcku uchovávajte samostatne a nie spolu s inými výrobkami z rôznych materiálov, aby nedochádzalo k chemickým reakciám.

9. Ak diaľkovo ovládaná vibračná pomôcka nereaguje na diaľkové ovládanie, overte, či sa erotická pomôcka nachádza v dosahu diaľkového ovládania.

Sada môže obsahovať:

Venušine guličky

1. Vyberte si najviac vyhovujúcu polohu pre zavedenie guľôčok – u začiatočníčok je najobľúbenejšie zavedenie v ľahu, popr. s jednou nohou zdvihnutou nahor. Guľôčky pred zavedením natrite lubrikantom, samotné zavedenie potom bude jednoduché a príjemné.

2. Rovnako ako pri tampónoch by ste si mali za chvíľku na tento pocit zvyknúť.

3. Guľôčky noste najmenej 15 minút, pre lepšie cvičenie je ideálne nosenie niekoľkohodinové.

4. **DÔLEŽITÉ:** Guľôčky nemôžu v tele nikdy zmiznúť – jednoducho nemajú kam.

5. Ak je aj veľmi opatrné zavádzanie sprevádzané bolesťou – požiadajte o radu svojho lekára.

Tipy na cvičenie

Trénovať môžete jednoducho napr. pri pohybových aktivitách – napr. chôdza, aerobik, jazda na kolieskových korčuliach, jazda na koni, pri tanci atď. Pre pohodlné

tréningy možno aktivitu nahradiť rytmickými pohybmi, ako je skákanie na lopte či hojdacie kreslo.

Upozornenie pri cvikoch

Aj pri cvičení vaginálneho svalstva môže dôjsť k bolesti a únave svalov. Dbajte preto na to, aby ste na začiatku necvičili príliš dlho. Čas cvičenia radšej predĺžujte plynulo.

Análny kolík / vibrátor / guličky / dildo

1. Aby bol zážitok z análnych hier príjemný a súčasne bezpečný, dbajte prosím na zvýšené hygienické nároky, v tomto prípade plne odporúčame výplach pomocou intímnej sprchy, popr. klystíra.

2. Majte na pamäti, že lubrikačného prostriedku nie je v análnej oblasti nikdy dost – rozhodne s ním teda nešetrite. Análna oblasť sama osebe nemá žiadnu lubrikačnú schopnosť.

3. U nafukovacích análnych kolíkov - objem vzduchu môžete zmenšiť stlačením vzduchového ventilu, tým vzduch vypustíte. Nafukovací análny kolík dosiahne bezpečne veľkosť objemu dvakrát až dvaapokrát vyššieho, než je jeho počiatočná šírka (cca každých päť nafúknutí = 1 cm navýšenia šírky), pričom bezpečné pumpovanie znamená cca 35 stlačení balónikom.

4. **DÔLEŽITÉ:** Pri nafúknutej erotickej pomôcke nikdy nevypúšťajte vzduch rýchlo či prudko, napr. vytiahnutím hadičky z balónika – môže dôjsť ku kŕču. Nevyťahujte kolík v nafúknutom stave. Nenaľukujte kolík nikdy po hranicu bolesti. Tlak by si mala vždy regulovať osoba, ktorá má kolík zavedený.

5. **DÔLEŽITÉ:** Nikdy nezavádzajte erotickú pomôcku striedavo do análu a do vagíny, prípadné nečistoty môžu nepriaznivo ovplyvniť pošvové prostredie. Ak ide o základné hygienické pravidlo.

6. Dbajte na to, aby zátko/koncovka erotickej pomôcky neprenikla do análneho otvoru.

7. Análny otvor privykajte postupne rôznym veľkostiam a vždy začínajte od menších typov veľkostí (cca veľkosť jedného až dvoch prstov).

8. Ak je aj veľmi opatrné zavádzanie sprevádzané bolesťou či ľahkým krvácaním – požiadajte o radu svojho lekára.

Masturbátor / vagína

1. **DÔLEŽITÉ:** Pri masturbátoroch/vagínach, ktoré majú pred prvým použitím tzv. „panenskú blanu“ (otvor nie je ešte penetrovaný), použite väčšie množstvo lubrikantu a dbajte na zvýšenú opatrnosť, aby nedošlo k poškodeniu výrobku v miestach, kde dochádza k penetrácii.

2. Zavedenie penisu do masturbátora/vagíny sa odporúča iba s kvalitným lubrikačným gélom, ktorý je podmienkou na zaistenie bezbolestnosti pri používaní tohto výrobku.

3. Neľahajte si na výrobok celou váhou, okrem prípadov, keď je na to výslovne upozornené. DÔLEŽITÉ: Nevystavujte výrobok styku s ostrými predmetmi.

Krúžok erekčný / stimulačný

1. Môže ísť o krúžok „erekčný“, teda čisto na účely pevnej a dlhšie trvajúcej erekcie. Ale tiež to môže byť krúžok „stimulačný“, ktorý stimuluje partnerku v oblasti klitorisu a okolia pošvového vchodu, súčasne môže vibrovať. V ponuke sú tiež stimulačné krúžky s análnymi guľôčkami, určené na análnu stimuláciu muža.

2. Pre docielenie pevnej erekcie (masturbáciou, podtlakovou pumpou atď.) navlečte ku koreňu penisu uvoľnený krúžok.

3. Ak je možnosť utiahnutia – Pomaly uťahujete tak, aby bol miešok (semenníky) voľný, zároveň dajte pozor, aby ste si nepriškripli kožu penisu či mieška. Utiahnite tak, aby erekcia (krv v penise) zostala, zároveň aby krúžok netlačil.

4. Ak cítite nepríjemný ťah, tlak, bolestivosť, prílišnú

necitlivosť, popr. zmenu sfarbenia pokožky do modra či fialova, výrazné tmavnutie pokožky – ihneď krúžok zložte.

5. Krúžok nikdy nenechávame na penise dlhšie než 35 – 40 minút. Majte na pamäti, že pred spánkom musíte krúžok zložiť, v opačnom prípade si môžete privodiť zníženie citlivosti či funkčnosti.

Návlek / manžeta

1. Návlek najprv natrite lubrikantom, tak aby manipulácia a následné nasadenie boli príjemné a bezproblémové.

2. Na čiastočne zerektovaný penis navlečte návlek.

3. Ak cítite nepríjemný ťah, tlak, bolestivosť, prílišnú necitlivosť, popr. zmenu sfarbenia pokožky do modra či fialova, výrazné tmavnutie pokožky – ihneď návlek zložte.

4. Majte na pamäti, že návlek znižuje citlivosť penisu.

5. **DÔLEŽITÉ:** Návlek v žiadnom prípade neplní funkciu kondómu – neochráni teda pred tehotenstvom ani pred pohlavnými chorobami.

Vibrátor / dildo, vibračné vajíčko

Pred a po každom použití erotickú pomôcku opláchni-

te a potom vydezinfikujte dezinfekčným prostriedkom určeným špeciálne na ošetrovanie erotických pomôcok. Aby boli dosiahnuté tie najpríjemnejšie pocity a maximálne uspokojenie, na povrch erotickej pomôcky naneste dostatočné množstvo lubrikačného prostriedku.

Varovanie a všeobecné pokyny

1. Skladujte mimo dosahu detí. Skladujte v čistote, chlade a suchu. Ochraňujte pred slnečným žiarením a nevystavujte extrémnym teplotám.
2. Pri chorej a podráždenej pokožke alebo na infikovaných častiach pokožky vibračnú erotickú pomôcku nepoužívajte. Výrobok neslúži ako lekárska pomôcka.
3. Nepožičiavajte erotickú pomôcku tretím osobám, aby ste zamedzili infekciám a chorobám.
4. Prečítajte si pokyny k materiálu na obale, aby ste zamedzili alergickým reakciám, napr. na latex.
5. Ak sa pri používaní výrobku objaví nepríjemné napätie alebo podráždenie pokožky, činnosť okamžite prerušte.
6. Pri nevodotesných vibračných erotických pomôckach dávajte pozor, aby sa do batérií alebo riadiacej jednotky nedostala voda.
7. Pri vodotesných vibračných erotických pomôckach

po vložení batérií zaistíte, aby bola priehradka na batérie pevne uzavretá.

8. V prípade prehriatia vibračnú erotickú pomôcku okamžite vypnite a pred ďalším použitím ju nechajte vychladnúť.

9. Opatrné zaobchádzanie a používanie erotickej pomôcky vás ochráni pred poranením a úrazom.

10. Výrobok silne nezahrievajte alebo neochladzujte, okrem prípadov, keď je na to výslovne upozornené.

11. Erotickú pomôcku príliš silno neohýbajte a nenaťahujte. Nepoužívajte násilie.

12. Ak bola erotická pomôcka poškodená, nepoužívajte ju.

13. Erotickú pomôcku používajte výhradne na účely, na aké je určená.

14. Pri nesprávnom používaní výrobku nepreberá dodávateľ za výrobok žiadnu zodpovednosť.

Upozornenie na ochranu životného prostredia

Obalový materiál a prístroje, ktoré už doslúžili, prosím, nevyhadzujte, ale odovzdajte na recykláciu.

Likvidácia batérií

Batérie nepatria do domového odpadu!

Ako spotrebiteľovi vám zákon ukladá povinnosť odovzdať použité batérie do zberu. Staré batérie môžete odovzdať v zberných surovinách vo vašej obci alebo všade tam, kde sa batérie tohto druhu predávajú.

Batérie s obsahom škodlivých látok sú označené značienkou a chemickým symbolom Cd (batéria obsahuje kadmium), Hg (batéria obsahuje ortuť) alebo Pb (batéria obsahuje olovo).

Záruka

Pri všetkých produktoch ponúkame záruku na dva roky od dátumu pôvodného nákupu. Záruka sa nevzťahuje na prípady zničenia, zneužitia alebo iné vonkajšie príčiny.

Akýkoľvek pokus o opravu produktu svojpomocne bude mať za následok zrušenie záruky. Zákazník je povinný reklamovať produkt spolu s účtenkou nákupu.

Predávajúci si vyhradzuje právo odmietnuť poškodené položky, ktoré vykazujú známky zlého zaobchádzania a poškodenia výrobku spotrebiteľom.

Ďakujeme za váš nákup a ďalšie zaujímavé informácie, zľavy, súťaže, novinky a pod. uvidíte na www.eroticcity.sk

Výrobca

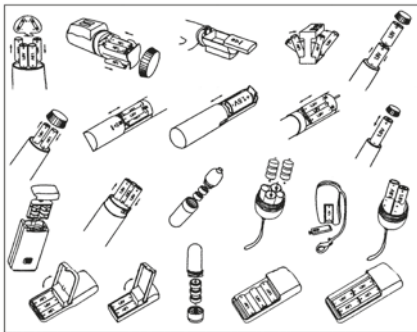
City Realex SK s.r.o., Konventná 17, Bratislava,
Slovenská republika



English

Congratulations! You've made a great decision by choosing and purchasing this sex toy.

Instructions for using batteries



1. Please check the label on the package to find out whether the device comes with or without batteries and how many batteries are required for use.
2. Check the diagram above to work out the type of your device and then follow the instructions to insert the batteries.
3. Make sure that the battery contacts are clean and shiny, and that they can provide solid contact with the battery.

4. Do not bypass contacts by metal parts – i.e. do not short circuit.
5. Make sure that the batteries are correctly and firmly inserted into the compartment (+ and -).
6. Only use new or fully charged batteries. Do not use a mixture of old and new batteries when in use.
7. After you finish using your vibrating sex toy, remove the batteries from the device to prolong their lifespan and prevent corrosion which can occur resulting from moisture.

Sex toy operating and maintenance instructions

1. Maintenance of this sex toy is simple. Before and after each use rinse the sex toy, disinfect it with a disinfectant designed specifically for treating sex toys. This ensures you protect your health while extending the lifespan of your sex toy. Never use petrol or alcohol for cleaning as they may damage both surface and the product. Please pay attention to the fact that this is an electrical appliance. Moisture in the battery compartment may lead to malfunctioning.
2. To achieve the most pleasant sensations and full satisfaction, apply a sufficient amount of lubricant to

the surface of the sex toy. Be careful not to damage the battery powered control unit since this could lead to device malfunctioning. **IMPORTANT:** Only use oil-free lubricants, which do not affect the material.

3. After gentle insertion or applying the device, gently press or turn the speed control knob to set a satisfactory rate of vibration, or select the function on the control unit to suit your needs. Turn the control speed knob, press it or slide it slowly and gently, without applying force.

4. Be gentle and careful when inserting, applying and using the sex toy.

5. After you've finished using your vibrating sex toy, turn it off and slowly remove it from your body. **IMPORTANT:** In case of a wired remote control, do not use the cable to pull the toy out of your body:

6. After use, allow your vibrating sex toy time to cool before storing.

7. Keep your vibrating sex toy clean, cool and dry as the moisture may damage the battery and the motor. Protect the device from direct sunlight!

8. Store your sex toy separately rather than together

with other products of dissimilar materials in order to avoid chemical reactions.

9. If the remotely controlled vibrating device does not respond to the remote control, make sure that the sex toy is within range of the remote control.

The kit may include:

Love balls

1. Choose the most suitable position for inserting balls - for beginners the most popular introduction position is when lying down or with one leg raised. Lubricate the balls before use to make actual insertion easy and enjoyable.

2. As with tampons, you should soon get used to this.

3. Wear the balls for at least 15 minutes; for improved exercise, wearing for several hours is ideal.

4. **IMPORTANT:** The balls can never disappear in the body – simply put there is no place for them to disappear to.

5. If you feel pain even when introducing with caution, consult your doctor.

Exercising tips

You can train easily for example during physical activities - such as walking, aerobics, rollerblading, horseback riding and dancing etc. For comfortable training, it's possible to replace the activity with rhythmic movements such as jumping on a ball or rocking chair.

Exercise pointers

Even vaginal muscles exercises may cause pain and muscle fatigue. Therefore, make sure that you do not exercise too long in the beginning. It is better to gradually prolong your exercise periods.

Anal plug / vibrator / Beads / dildo

1. To ensure anal games are enjoyable and safe at the same time, please adhere to increased hygienic standards, in this case we strongly recommend rinsing using infám shower or an enema.
2. Keep in mind that there can never be enough lubricant in the anal area – so definitely use plenty of it at all times. The anal area itself has no lubricating capacity.
3. In case of inflatable butt plugs you can reduce the volume of air pushing air valve, the air is drained. An inflatable butt plug is capable of safely reaching the size of two to two and half times more than its initial width (roughly every five inflation = 1 cm increase in width),

whereby safe pumping amounts to roughly 35 balloon strokes.

4. **IMPORTANT:** With an inflated sex toy never release air quickly or sharply, such as by pulling the tubing from the balloon - this might result in spasm. Do not pull the plug out in its inflated state. Never inflate the plug to the threshold of pain. The pressure should always be controlled by the person, into whom the plug is to be applied.

5. **IMPORTANT:** Never introduce a sex toy alternately into the anus and the vagina as any dirt do harm to the vaginal environment. This is an elementary rule of hygiene.

6. Make sure the plug/end cap of the sex toy does not penetrate into the anus.

7. Familiarise your anus to varying sizes gradually always starting from smaller size types (about the size of one or two fingers).

8. If even very cautious introduction is accompanied by pain or light bleeding, consult your doctor.

Masturbator / vagina

1. **IMPORTANT:** With masturbators/vaginas, fitted with

the so-called “hymen” (the not yet penetrated hole) prior to first use, use more lubricant and caution to avoid damaging product in the areas where penetration occurs.

2. Introduction of the penis into the masturbator/vagina is only recommended using a high quality lubricating gel, which is a prerequisite to ensure painless usage of this product.

3. Do not push your full weight onto the product unless it is explicitly stated. **IMPORTANT:** Ensure your product does not come into contact with sharp objects.

Erection / stimulation ring

1. It may be an “erection” ring, i.e. purely for the purposes of a solid and longer lasting erection. However it may also be used as a “stimulating” ring, which stimulates your partner in the area around the clitoris and vaginal opening; while may also vibrate. The offer also includes stimulating rings with anal balls intended for male anal stimulation.

2. To achieve a firm erection (masturbation, vacuum pump, etc.), place the loosened ring at the root of the penis.

3. If there is a tightening option - Slowly tighten so that

the scrotum (testicles) is free and paying careful attention not to pinch the skin of the penis or scrotum. Tighten so that the erection (blood in the penis) remains, while ensuring the ring does not pinch.

4. Remove immediately if you feel any uncomfortable tension, pressure, soreness, numbness or the change in skin colour to blue, or purple, significant darkening of the skin.

5. Never leave the ring on the penis longer for than 35-40 minutes - bear in mind that you need to remove the ring before going to sleep, otherwise you risk reducing sensitivity or functionality.

Penis sleeve

1. First lubricate the cover so that handling and subsequent application is pleasant and smooth.

2. Apply the cover to the partially erected penis.

3. Remove immediately if you feel any uncomfortable tension, pressure, soreness, numbness or the change in skin colour to blue, or purple, significant darkening of the skin.

4. Bear in mind that the cover reduces penis sensitivity.

5. **IMPORTANT:** The cover does not assume the function of a condom in any way – i.e. it does not protect you from pregnancy or STDs.

Vibrator / dildo, bullet vibe

Before and after each use rinse the sex toy, disinfect it with a disinfectant designed specifically for treating sex toys. To achieve the most pleasant sensations and full satisfaction, apply a sufficient amount of lubricant to the surface of the sex toy.

Warnings and general instructions

1. Keep out of reach of children. Store in a clean, cool and dry environment. Protect from direct sunlight and do not expose to extreme temperatures.
2. Do not use your vibrating sex toy if you have sick and irritated skin and do not use it on infected parts of your skin. The product is not designed and intended as a medical aid.
3. Do not lend your sex toy to other persons to prevent spread of infections and diseases.
4. Read the instructions on the package regarding the material to avoid allergic reactions (for example latex).
5. If you feel an awkward tension or irritation of the skin while using the product, discontinue use immediately.

6. For non-watertight vibrating sex toys, be careful to prevent water from coming into contact with the batteries or control unit.
7. After inserting the batteries in the case of or waterproof vibrating sex toys, make sure that the battery compartment is firmly closed.
8. In case of overheating, turn your vibrating sex toy off immediately allow to cool prior to using again.
9. Careful handling and use of the sex toy will protect you from injuries and accidents.
10. Avoid strong heating or cooling of the product except when you are expressly advised to do so.
11. Do not bend or stretch the sex toy excessively. Do not apply force.
12. Do not use if the sex toy is damaged.
13. Use the sex toy exclusively for the purposes for which it is intended.
14. The supplier does not assume any responsibility for the product should it not be used properly.

Environmental protection attention

Do not throw packaging material and used devices away; submit them for recycling instead.

Disposal of batteries

Batteries do not rank as household waste!

As a consumer you are legally required to submit used batteries for recycling. Old batteries can be disposed of at a scrap yard in your town or wherever batteries of this kind are sold. Batteries containing pollutants are marked with the Cd chemical symbol (the battery contains cadmium), Hg (the battery contains mercury) or Pb (the battery contains lead).

Warranty

We offer a two-year warranty period starting the date of their original purchase. The warranty does not apply if destroyed, misused, or due to any other external cause. Any attempt to repair the product yourself will void the warranty. The customer is obliged to present the product purchase receipt when claiming a refund.

The seller reserves the right to refuse damaged items which show signs of abuse or damage to the product by the consumer.

Thank you for your purchase. For other interesting information, discounts, competitions, news, etc. see www.eroticity.cz



Producer

City Realex, a.s., Tenisová 16, Praha 10,
Czech Republic



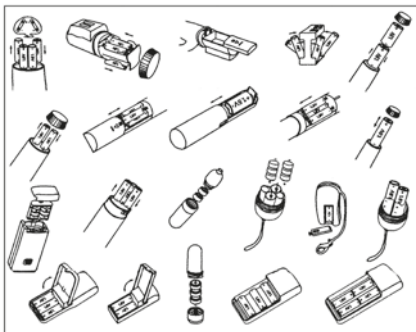
Lady Dreams®



deutsch

Wir gratulieren Ihnen zu der ausgezeichneten Wahl und zum Kauf von diesem erotischen Hilfsmittel.

Hinweise zur Verwendung von Batterien



1. Informieren Sie sich bitte auf dem Verpackungsschild, ob das Gerät mit Batterien bzw. ohne sie geliefert wird und wie viele Batterien zum Betrieb notwendig sind.
2. Stellen Sie auf der Zeichnung oben den Typ Ihres Geräts fest und gehen Sie dann nach den Hinweisen zum Einlegen der Batterien vor.
3. Vergewissern Sie sich, dass die Kontakte der Batterien sauber und glänzend sind und dass sie einen festen Kontakt mit den Batterien absichern können.

4. Überbrücken Sie nicht die Kontakte mit metallischen Teilen - nicht kurzschließen.
5. Vergewissern Sie sich, dass die Batterien sicher und richtig in die Kammern eingelegt sind (+ und -).
6. Verwenden Sie nur neue oder aufgeladene Batterien. Verwenden Sie beim Betrieb nicht alte und neue Batterien gleichzeitig.
7. Entnehmen Sie nach der Verwendung des erotischen Vibrationshilfsmittels die Batterien aus dem Gerät, damit Sie deren Lebensdauer verlängern und eine Korrosion verhindern, die aufgrund von Feuchtigkeit entstehen kann.

Bedienungs - und Pflegeanleitung des erotischen Hilfsmittels

1. Die Pflege des Hilfsmittels ist einfach. Spülen Sie vor und nach jeder Verwendung das erotische Hilfsmittel ab und desinfizieren Sie es danach mit einem Desinfektionsmittel, das speziell zur Behandlung von erotischen Hilfsmitteln bestimmt ist. Sie schützen so Ihre Gesundheit und gleichzeitig verlängern Sie die Lebensdauer des Materials von Ihrem Hilfsmittel. Verwenden Sie nie zur Reinigung z.B. Benzin oder Alkohol, da diese nicht nur die Oberfläche, sondern auch das eigentliche Pro-

dukt beschädigen können. Geben Sie bitte acht und denken Sie daran, dass es sich um ein elektrisches Gerät handelt. Feuchtigkeit in der Batteriekammer kann dessen Störung verursachen.

2. Tragen Sie auf die Oberfläche der Vibrationseinheit eine ausreichende Menge Gleitmittel auf, damit die angenehmsten Gefühle und eine maximale Befriedigung erreicht werden. Geben Sie acht, dass Sie nicht die Steuereinheit, die durch die Batterien versorgt wird, beschädigen, was zu einer Fehlfunktion des Geräts führen könnte. **WICHTIG:** Verwenden Sie nur Gleitmittel ohne Inhalt von Öl - dieses greift das Material an.

3. Drücken Sie vorsichtig nach einem sanften Einführen oder Auflegen des Geräts den Regler der Geschwindigkeit oder drehen Sie ihn und stellen Sie eine entsprechende Vibrationsgeschwindigkeit ein, wählen Sie eventuell an der Steuereinheit eine Funktion, die Ihren Vorstellungen entspricht. Den Regler der Geschwindigkeit langsam und sanft drehen, drücken oder verschieben, ohne Gewalt.

4. Das erotische Hilfsmittel grundsätzlich nur sorgfältig einführen, auflegen und verwenden.

5. Schalten Sie nach der Verwendung das erotische Hilfsmittel aus und entnehmen Sie es langsam oder

entfernen Sie es vom Körper. **WICHTIG:** Wenn es sich um eine Kabelfernsteuerung handelt - verwenden Sie dieses Kabel nicht zum Herausziehen des Hilfsmittels!

6. Lassen Sie das erotische Vibrationshilfsmittel vor der Lagerung abkühlen.

7. Bewahren Sie das erotische Vibrationshilfsmittel in einem sauberen Zustand, kühl und trocken auf, da Feuchtigkeit die Batterien und den Motor beschädigen kann. Vor direkter Sonneneinstrahlung schützen!

8. Bewahren Sie das erotische Vibrationshilfsmittel eigenständig und keineswegs gemeinsam mit anderen Produkten aus unterschiedlichen Materialien auf, damit es nicht zu chemischen Reaktionen kommen kann.

9. Wenn ein ferngesteuertes Vibrationshilfsmittel nicht auf die Fernsteuerung reagiert, überprüfen Sie, ob sich das erotische Hilfsmittel im Bereich der Fernsteuerung befindet.

Der Kit kann umfassen:

Liebeskugeln

1. Suchen Sie sich eine am besten geeignete Position zum Einführen der Kugeln - bei Anfängerinnen ist die Einführung im Liegen am beliebtesten, eventuell mit einem Bein nach oben angehoben. Tragen Sie auf die

Kugeln vor dem Einführen Gleitgel auf, das eigentliche Einführen wird dann einfach und angenehm.

2. Genau wie bei Tampons sollten Sie sich nach einer Weile an dieses Gefühl gewöhnen.

3. Tragen Sie die Kugeln mindestens 15 Minuten, für eine bessere Übung ist ein mehrstündiges Tragen ideal.

4. **WICHTIG:** Die Kugeln können im Körper niemals verschwinden - sie können einfach nirgendwohin.

5. Wenn auch eine sehr sanfte Einführung mit Schmerzen begleitet wird - bitten Sie Ihren Arzt um Rat.

Tipps zu Übungen

Sie können einfach bei Bewegungsaktivitäten trainieren - z.B. beim Gehen, bei Aerobic, beim Inline-Skaten, Pferde reiten, beim Tanzen usw. Für ein bequemes Training lässt sich die Aktivität durch rhythmische Bewegungen wie Springen auf einem Ball sowie einen Schaukelstuhl ersetzen.

Hinweis bei den Übungen

Auch bei Übungen der vaginalen Muskulatur kann es zu Schmerzen und einer Ermüdung der Muskeln kommen. Achten Sie deshalb darauf, dass Sie am Anfang nicht zu lange üben. Verlängern Sie lieber die Übungszeit kontinuierlich.

Anal Plug / Vibrator / Kugeln / Dildo

1. Damit das Erlebnis von Analspielen angenehm und gleichzeitig sicher ist, achten Sie bitte auf erhöhte hygienische Ansprüche, in diesem Fall empfehlen wir völlig eine Spülung mit Hilfe einer Dusche bzw. ein Klistier.

2. Denken Sie daran, dass Gleitmittel im analen Bereich nie genug verwendet werden kann - sparen Sie auf keinen Fall damit. Der anale Bereich hat an sich selbst keine Gleitfähigkeit.

3. Bei aufblasbaren Analplugs - Sie können das Volumen der Luft schieben Luftventil zu reduzieren, wird die Luft abgelassen. Ein aufblasbarer Analplug erreicht eine sichere Größe des Volumens, das zwei bis zweieinhalb mal größer ist, als seine Anfangsbreite (ca. fünf Aufblasbewegungen = 1 cm Erhöhung der Breite), wobei ein sicheres Aufpumpen ca. 35-mal Drücken des Ballons bedeutet.

4. WICHTIG: Lassen Sie bei einem aufgeblasenen erotischen Hilfsmittel die Luft nicht schnell bzw. plötzlich ab, z.B. durch Abziehen des Schlauchs vom Ballon - es kann zu Krämpfen kommen. Ziehen Sie den Plug nicht in aufgeblasenem Zustand hera(h)us. Blasen Sie den Plug niemals bis zur Schmerzgrenze auf. Den Druck sollte immer die Person regulieren, die den Plug eingeführt hat.

5. **WICHTIG:** Führen Sie niemals ein erotisches Hilfsmittel wechselseitig in den After und die Vagina ein, eventuelle Verunreinigungen können negativ das Scheidenumfeld beeinflussen. Es handelt sich um eine grundlegende hygienische Regel.

6. Achten Sie darauf, dass der Verschluss/das Endstück des erotischen Hilfsmittels nicht in die Analöffnung hinein dringt.

7. Gewöhnen Sie die Analöffnung schrittweise mit verschiedenen Größen und beginnen Sie immer mit kleineren Größentypen (ca. Größe von eins bis zwei Fingern).

8. Wenn auch eine sehr sanfte Einführung mit Schmerzen oder einer leichten Blutung begleitet wird - bitten Sie Ihren Arzt um Rat.

Masturbatoren / Vaginen

1. **WICHTIG:** Verwenden Sie bei Masturbatoren/Vaginen, die vor der ersten Verwendung ein s.g. „Jungfernhäutchen“ haben (die Öffnung ist noch nicht durchdrungen) eine größere Menge Gleitmittel und geben Sie besonders acht, dass es nicht zu einer Beschädigung des Produkts an den Stellen kommt, wo es zur Penetration kommt.

2. Es wird empfohlen, den Penis nur mit einem hoch-

wertigen Gleitmittel in den Masturbator/die Vagina einzuführen, das Bedingung zur Absicherung einer schmerzfreien Verwendung dieses Produkts ist.

3. Belasten Sie das Produkt nicht mit dem vollen Gewicht, außer den Fällen, wo darauf ausdrücklich hingewiesen wird. WICHTIG: Setzen Sie das Produkt nicht einem Kontakt mit scharfen Gegenständen aus.

Erectionsring / stimulationsring

1. Es kann sich um einen „Erektionsring“ handeln, also rein für die Zwecke einer festen und länger dauernden Erektion. Aber es kann auch ein „Stimulationsring“ sein, der die Partnerin im Bereich der Klitoris und um den Scheideneingang stimuliert, gleichzeitig kann er vibrieren. Im Angebot sind auch Stimulationsringe mit Analkugeln, die für die anale Stimulation des Mannes bestimmt sind.

2. Zur Erzielung einer festen Erektion (durch Masturbation, Unterdruckpumpe u.ä.) ziehen Sie den lockeren Ring zur Peniswurzel.

3. Wenn es die Möglichkeit des Zusammenzugs gibt, ziehen Sie ihn langsam so zusammen, dass der Hodensack (Hoden) frei ist, geben Sie gleichzeitig acht, dass Sie nicht die Haut des Penis sowie des Hodensacks einklemmen. Ziehen Sie ihn so an, dass die

Erektion (Blut im Penis) bleibt, gleichzeitig dass der Ring nicht drückt.

4. Wenn Sie einen unangenehmen Zug, Druck, Schmerzen, eine zu große Empfindungslosigkeit, bzw. eine Änderung der Färbung der Haut zu blau sowie lila, eine bedeutende Verdunklung der Haut feststellen - entfernen Sie sie sofort.

5. Lassen Sie den Ring niemals länger als 35 - 40 Minuten auf dem Penis - denken Sie daran, dass Sie vor dem Schlaf den Ring abnehmen müssen, im umgekehrten Fall können Sie sich eine Verringerung der Empfindlichkeit sowie der Funktionsfähigkeit herbeiführen.

Sleeve / Manschette

1. Benetzen Sie die Hülle zuerst mit Gleitgel, so dass die Handhabung und das nachfolgende Überstreifen angenehm und problemlos sind.

2. Ziehen Sie auf den teilweise erigierten Penis die Hülle auf.

3. Wenn Sie einen unangenehmen Zug, Druck, Schmerzen, eine zu große Empfindungslosigkeit, bzw. eine Änderung der Färbung der Haut zu blau sowie lila, eine bedeutende Verdunklung der Haut feststellen - entfernen Sie sie sofort.

4. Denken Sie daran, dass die Hülle die Empfindsamkeit des Penis verringert.

5. **WICHTIG:** die Hülle erfüllt in keinem Fall die Funktion eines Kondoms - sie schützt nicht vor Schwangerschaft und auch nicht vor Geschlechtskrankheiten.

Vibrator / Dildo, vibro Ei

Spülen Sie vor und nach jeder Verwendung das erotische Hilfsmittel ab und desinfizieren Sie es danach mit einem Desinfektionsmittel, das speziell zur Behandlung von erotischen Hilfsmitteln bestimmt ist. Tragen Sie auf die Oberfläche der eine ausreichende Menge Gleitmittel auf, damit die angenehmsten Gefühle und eine maximale Befriedigung erreicht werden.

Warnungen und allgemeine Hinweise

1. Außerhalb der Reichweite von Kindern aufbewahren. Sauber, trocken und kühl lagern. Vor Sonneneinstrahlung schützen und nicht extremen Temperaturen aussetzen.

2. Nicht das erotische Vibrationshilfsmittel bei kranker und gereizter Haut oder auf infizierten Teilen der Haut verwenden. Das Produkt dient nicht als medizinisches Hilfsmittel.

3. Verborgen Sie das erotische Vibrationshilfsmittel

nicht an dritte Personen, damit Sie Infektionen und Krankheiten vorbeugen.

4. Lesen Sie sich die Anweisungen zum Material auf der Verpackung durch, damit Sie allergische Reaktionen, z.B. auf Latex vermeiden.

5. Unterbrechen Sie sofort die Anwendung, wenn bei der Verwendung des Produkts eine unangenehme Spannung oder eine Reizung der Haut auftritt.

6. Geben Sie bei nicht wasserdichten erotischen Vibrationshilfsmitteln acht, dass in die Batterien oder die Steuereinheit kein Wasser kommt.

7. Sichern Sie bei wasserdichten erotischen Vibrationshilfsmitteln nach dem Einlegen der Batterien ab, dass die Batteriekammer fest verschlossen ist.

8. Schalten Sie bei Überhitzung das erotische Vibrationshilfsmittel sofort aus und lassen Sie es vor einer weiteren Verwendung abkühlen.

9. Ein vorsichtiger Umgang und Verwendung des erotischen Vibrationshilfsmittels schützt Sie vor Verletzungen und einem Unfall.

10. Erhitzen oder kühlen Sie das Produkt nicht stark,

außer den Fällen, wo darauf ausdrücklich hingewiesen wird.

11. Biegen oder ziehen Sie das erotische Vibrationshilfsmittel nicht stark. Verwenden Sie keine Gewalt.

12. Verwenden Sie das erotische Vibrationshilfsmittel nicht, wenn es beschädigt war.

13. Verwenden Sie das erotische Vibrationshilfsmittel ausschließlich zu den Zwecken, zu denen es bestimmt ist.

14. Bei einer unsachgemäßen Verwendung übernimmt der Lieferant für das Produkt keine Haftung.

Hinweis zum Umweltschutz

Werfen Sie das Verpackungsmaterial und ausgediente Geräte nicht weg, sondern übergeben Sie sie zur Wiederverwertung.

Entsorgung von Batterien

Batterien gehören nicht in den Hausmüll!

Als Verbraucher verpflichtet Sie das Gesetz, verwendete Batterien in die Wertstoffsammlung zu geben. Alte Batterien können Sie in Wertstoffsammelstellen in Ihrer Gemeinde oder überall dort abgeben, wo Batterien von diesem Typ verkauft werden.

Batterien mit einem Inhalt von Schadstoffen sind durch ein Vorzeichen und das chemische Symbol Cd (Batterie enthält Cadmium), Hg (Batterie enthält Quecksilber) oder Pb (Batterie enthält Blei) gekennzeichnet.

Garantie

Bei allen Produkten bieten wir eine Garantie von zwei Jahren ab dem ursprünglichen Kaufdatum. Eine Garantie besteht nicht im Fall einer Zerstörung, des Missbrauchs oder anderen äußeren Einwirkungen.

Jeglicher Versuch einer Reparatur des Produkts in Selbsthilfe hat den Verlust der Garantie als Folge. Der Kunde ist verpflichtet, das Produkt gemeinsam mit dem Kaufbeleg zu reklamieren.

Der Verkäufer behält sich das Recht vor, beschädigte Produkte abzulehnen, die Zeichen eines schlechten Umgangs und eine Beschädigung des Produkts durch den Verbraucher aufzeigen.

Wir danken Ihnen für Ihren Kauf. Weitere interessante Informationen, Rabatte, Wettbewerbe, sowie Neuigkeiten usw. finden Sie unter www.ericcity.cz

Hersteller

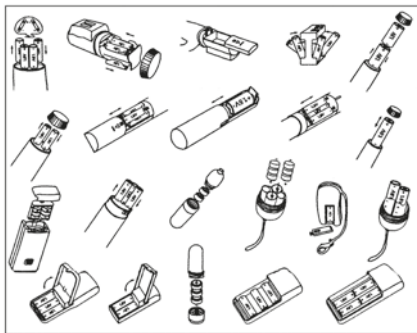
City Realex, a.s., Tenisová 16, Prag 10,
Tschechische Republik



русский

Поздравляем Вас с прекрасным выбором
и покупкой данной сексуальной игрушки!

Правила пользования батарейками



1. Ознакомьтесь, пожалуйста, с информацией, приведенной на табличке упаковки, по поводу пользования устройствами с батарейками или без них, а также сколько батареек необходимо для работы устройства.
2. По приведенному выше эскизу определите тип своего устройства и после этого поступайте согласно указаниям по установке батареек.
3. Убедитесь в том, что контакты батареек чистые и блестящие, а также что они способны обеспечить прочный контакт с батарейками.

4. Не шунтируйте контакты металлическими предметами – не делайте короткое замыкание.
5. Убедитесь в том, что батарейки безопасны и правильно установлены в гнезде (соблюдайте + и -).
6. Пользуйтесь только новыми батарейками или заряженными аккумуляторами. При работе устройства не пользуйтесь одновременно старыми и новыми батарейками.
7. После пользования вибрационной секс-игрушкой изымите из нее батарейки, чтобы продлить срок их службы и предотвратить коррозию, которая может возникнуть при наличии влаги.

Руководство по пользованию секс-игрушкой и уходу за ней

1. Уход за секс-игрушкой несложен. Перед каждым использованием секс-игрушки и после него вымойте ее и нанесите на нее дезинфицирующее средство, предназначенное специально для обработки секс-игрушек. Таким образом Вы сохраняете свое здоровье и одновременно продлеваете срок службы материала Вашей секс-игрушки. Никогда не используйте для чистки, например, бензин или спирт, которые могут повредить не только поверхность, но и само изделие. Пожалуйста, не забывайте о том, что речь идет об электроприборе. Влажность в гнез-

де для батареек может привести к неисправности прибора.

2. Для достижения самых приятных ощущений и максимального удовлетворения нанесите на поверхность вибратора достаточное количество лубриканта. Следите за тем, чтобы не повредить блок управления, подключенный к батарейкам - это может вести к нарушению функций устройства. ВАЖНО: Пользуйтесь только лубрикантами, не содержащими масла – оно портит материал.

3. После осторожного ввода или прикладывания устройства осторожно нажмите или поверните элемент управления скоростью, настройте желаемую скорость вибрации или выберите на блоке управления функцию, соответствующую Вашим представлениям. Вращайте элемент управления скоростью, нажимайте на него или перемещайте его медленно и осторожно, прилагая минимум усилий.

4. Вводите секс-игрушку, прикладывайте и вообще используйте ее с осторожностью.

5. После пользования секс-игрушкой выключите ее и медленно изымите или удалите из тела. ВАЖНО: При наличии дистанционного кабельного управления не тяните за кабель при извлечении секс-игрушки!

6. После пользования вибратором дайте ему остыть и только после этого укладывайте в место хранения.
7. Храните вибратор чистым, в прохладном и сухом месте, поскольку влажность может повредить батарейку и двигатель устройства. Защищайте его от воздействия прямых солнечных лучей!
8. Во избежание химических реакций храните вибратор отдельно, не вместе с другими изделиями из разнородных материалов.
9. Если вибратор с дистанционным управлением не реагирует на команды этого управления, проверьте его нахождение в зоне дистанционного управления.

**Набор может включать в себя:
Любовь Мячи**

1. Выберите наиболее подходящее положение для ввода шариков – начинающим лучше всего это сделать лежа или с одной поднятой вверх ногой. Шарики перед вводом смажьте лубрикантом, после этого само их введение будет простым и приятным.
2. Как и к введенным тампонам, вскоре Вы привыкнете к ощущению их присутствия.
3. Держите шарики в себе как минимум 15 минут, для достижения лучшего эффекта от тренировки лучше их носить в течение нескольких часов.

4. ВАЖНО: Шарик никуда не могут в теле исчезнуть – просто некуда.

5. Если даже очень осторожное введение сопровождается болями, обратитесь за советом к своему врачу.

Советы по упражнениям

Тренировать мышцы Вы можете просто, например, при движении – ходьбе, занятиях аэробикой, езде на роликовых коньках, верхом на лошади, во время танцев и т.д. Для комфортных тренировок это движение можно заменить ритмическими движениями - прыганием на мяче или качанием в кресле-качалке.

Предупреждение по поводу упражнений

При тренировках мышц влагалища могут возникать болезненные ощущения и мышцы могут уставать. Поэтому на начальной стадии тренировок не упражняйтесь слишком долго. Лучше продлевайте время тренировок постепенно.

Анальная пробка / вибратор / фаллоимитатор

1. Чтобы удовольствие от анального секса было приятным и в то же время безопасным, внимательно следите за гигиеной - для этой цели настоятельно рекомендуем вымыть анус под душем или сделать очистительную клизму.

2. Помните о том, что лубрикант в анальной области никогда лишним не бывает – ни в коем случае его не экономьте. Анальная область не выделяет никаких лубрикантов.

3. У надувных анальных стимуляторов вы можете уменьшить объем воздуха толкает воздушный клапан, воздух исчерпан. Надувной анальный стимулятор надежно достигает безопасной величины объема в 2 - 2,5 раза большего его изначальной толщины (примерно каждые пять качков резиновой груши = увеличение толщины на 1 см), причем безопасное накачивание — это примерно 35 качков груши.

4. ВАЖНО: Никогда не выпускайте быстро или резко воздух из сексуальной игрушки, например, вытянув шланг из надувной груши — это может вызвать судорогу. Не извлекайте стимулятор из анального отверстия в надутом состоянии. Никогда не надувайте стимулятор до предела болевых ощущений. Давление всегда должен регулировать тот, кому вставлен стимулятор.

5. ВАЖНО: Никогда не вводите сексуальную игрушку попеременно в анальное отверстие и в вагину — возможные нечистоты могут оказать неблагоприятное влияние на среду влагалища. Речь идет о принципиальном правиле соблюдения гигиены.

6. Следите за тем, чтобы „хвостовик“/задний конец секс-игрушки не углубился в анальное отверстие.

7. Приучайте анальное отверстие к различным величинам вводимых стимуляторов постепенно, всегда начиная с типов меньшей величины (толщиной примерно в 1 - 2 пальца).

8. Если даже очень осторожное введение сопровождается болями или небольшим кровотечением, обратитесь за советом к своему врачу.

Мастурбатор / влагалища

1. ВАЖНО: У мастурбаторов/вагин, которые снабжены перед первым использованием так называемой „девственной плевой“ (через отверстие еще не было проведено проникновение), используйте большое количество лубриканта и следите за тем, чтобы не произошло повреждения изделия в местах, в которых происходит проникновение.

2. Рекомендуется вводить пенис в мастурбатор/вагину только с качественным гелем-лубрикантом, который является условием безболезненного использования данного изделия.

3. Не налегайте на изделие всем своим весом, кроме случаев, когда о возможности такого рода обращения сообщается со всей определенностью. ВАЖНО: не подвергайте изделие контакту с острыми предметами.

эрекционном / стимулирующее

1. Речь может идти об „эрекционном“ кольце, т.е. предназначенном только для поддержания сильной и продолжительной эрекции. Но это также может быть „стимулирующее“ кольцо, которое может стимулировать область клитора партнерши и входа во влагалище, при этом кольцо также может вибрировать. В состав предложения также входят стимулирующие насадки с анальными шариками, предназначенные для анальной стимуляции мужчин.

2. Для достижения хорошей эрекции (путем мастурбации, при использовании вакуумной помпы и т.п.) на основание пениса наденьте растянутое кольцо.

3. Если конструкция кольца предусматривает его затягивание, медленно сокращайте его так, чтобы мошонка оставалась свободной, вместе с этим обращая внимание также на то, чтобы не защемить кожу пениса или мошонки. Затягивайте кольцо так, чтобы эрекция (кровь в пенисе) оставалась, но чтобы вместе с этим кольцо не давило.

4. При ощущении неприятного натяжения, давления, боли, потери чувствительности или при изменении цвета кожи – ее посинении, приобретении фиолетового оттенка, ее значительном потемнении – кольцо сразу же снимите.

5. Никогда не оставляйте кольцо на пенисе более 35

- 40 минут – помните о том, что перед сном кольцо необходимо снять, в противном случае оно может стать причиной снижения чувствительности или ухудшения функционирования полового органа.

Насадку

1. Насадку прежде всего смажьте лубрикантом, чтобы манипуляции с ней с последующим ее надеванием были приятными и легкими.

2. На частично эрегированный пенис наденьте насадку.

3. При ощущении неприятного натяжения, давления, боли, потери чувствительности или при изменении цвета кожи – ее посинении, приобретении фиолетового оттенка, ее значительном потемнении – кольцо сразу же снимите.

4. Помните о том, что насадка снижает чувствительность пениса.

5. ВАЖНО: насадка ни в коем случае не выполняет функцию презерватива – она не защитит Вас ни от зачатия плода, ни от заболеваний, передающихся половым путем.

Вибратор / фаллоимитатор, Вибрационный яйцо

Перед каждым использованием секс-игрушки и по-

сле него вымойте ее и нанесите на нее дезинфицирующее средство, предназначенное специально для обработки секс-игрушек. Для достижения самых приятных ощущений и максимального удовлетворения нанесите на поверхность вибратора достаточное количество лубриканта.

Предупреждения и указания общего характера

1. Храните в недоступном для детей месте. Храните изделие чистым, в прохладном и сухом месте. Защищайте изделие от солнечного излучения и не подвергайте его воздействию экстремальных температур.

2. Не пользуйтесь вибратором при больной и раздраженной коже, а также не прикасайтесь им к инфицированным участкам кожи. Изделие не является медицинским средством.

3. Во избежание заражений и заболеваний не предоставляйте вибрационную секс-игрушку в пользование третьим лицам.

4. Во избежание аллергических реакций, например, на латекс, прочтите на упаковке инструкции по обращению с материалом.

5. Если при пользовании изделием Вы почувствуете неприятное напряжение или появится раздражение кожи, немедленно прекратите пользование изделием.

6. Следите за тем, чтобы у вибраторов, не обладающих водонепроницаемыми свойствами, в батарейки или в блок управления не попала вода.
7. После вкладывания батареек в водонепроницаемые вибраторы убедитесь в том, что гнездо для батареек плотно закрыто.
8. При перегреве вибратор немедленно выключите и перед его дальнейшим использованием дайте ему охладиться.
9. Осторожное обращение с секс-игрушкой столь же осторожное ее использование защитит Вас от ранений и травм.
10. Изделие в сильной степени не нагревайте и не охлаждайте, кроме случаев, когда о возможности такого рода обращения сообщается со всей определенностью.
11. Секс-игрушку не сгибайте и не растягивайте слишком сильно. Не воздействуйте на изделие с силой.
12. Не пользуйтесь поврежденной секс-игрушкой.
13. Используйте секс-игрушку только для тех целей, для которых она предназначена.

14. При неправильном использовании изделия поставщик не несет за него никакой ответственности.

Предупреждение по защите окружающей среды
Упаковочный материал и устройства с истекшим сроком службы не выбрасывайте, сдайте их на переработку.

Ликвидация батареек
Батарейки нельзя выбрасывать вместе с коммунальными отходами!

Вам как потребителю закон предписывает сдать использованные батарейки на переработку. Старые батарейки Вы можете сдать в пункте приема вторичного сырья в Вашем населенном пункте или везде там, где продаются батарейки данного типа. Батарейки, содержащие вредные вещества, обозначены специальным значком и химическим элементом Cd (батарейка содержит кадмий), Hg (батарейка содержит ртуть) или Pb (батарейка содержит свинец).

Гарантия

На всю продукцию мы предоставляем двухлетнюю гарантию со дня первоначальной покупки. Гарантия не распространяется на случаи порчи, неправильного пользования или воздействия извне.

Любая попытка самостоятельного ремонта изделия ведет к потере гарантии. Клиент обязан рекламировать изделие, предъявив чек , выданный при

покупке.

Продавец оставляет за собой право отклонения рекламации при наличии признаков неправильного обращения с изделием, а также при повреждении изделия потребителем.

Благодарим Вас за покупку, более подробную информацию, в том числе о скидках, проводимых конкурсах, новинках и т.п. Вы найдете на www.eroticcity.cz

Hersteller

City Realex, a.s., Tenisová 16, Прага 10,
Чешская Республика



magyar

Gratulálunk a kiváló választáshoz és az erotikus
segédeszköz megvásárlásához.

5. Ellenőrizze, hogy az elemek a rekeszbe biztonságosan és megfelelően voltak behelyezve (+ és -).

6. Csakis új vagy feltöltött elemeket használjon. Az üzemeltetéshez ne használjon egyidejűleg régi és új elemet.

7. A vibrációs erotikus segédeszköz használata után az elemeket vegye ki a készülékből, így meghosszabbítja azok élettartamát és meggátolja a nedvesség miatt felépő rozsdásodást.

Használati útmutató és az erotikus segédeszköz karbantartása

1. A segédeszköz karbantartása egyszerű. Az erotikus segédeszközt minden használat előtt és után öblítse le, majd ezt követően fertőtlenítsen speciálisan erotikus segédeszközökre alkalmas fertőtlenítővel. Ezzel védi az egészségét és egyúttal növeli a segédeszköz élettartamát. A tisztításhoz soha ne használjon pl. benzint vagy alkoholt, mert károsíthatják nemcsak a felületet, de magát a terméket is. Kérem ne feledje, hogy elektromos készülékről van szó. Az elemtérbe jutó nedvesség készülékhibához vezethet.

2. Annak érdekében, hogy a lehető legkellemesebb érzést és maximális kielégülést érjen el, a vibrációs

egység felületére megfelelő mennyiségű síkosító készítményt vigyen fel. Ügyeljen arra, hogy az elemekkel táplált vezérlő egység nehegy megsérüljön, ez a készülék hibás funkciójához vezethet. FONTOS: Csakis olajmentes síkosító készítményeket használjon, mivel azok az anyag felületét károsítják.

3. Miután a készüléket finoman bevezette, vagy az adott helyre helyezte, óvatosan nyomja meg, vagy forgassa el a sebesség vezérlőt és állítsa a megfelelő vibrálási sebességre, illetve a vezérlő egységen válasszon olyan funkciót, ami megfelel az elképzelésének. A sebesség vezérlőt forgassa, nyomja vagy tolja el lassan és finoman, erőszakmentesen.

4. Az erotikus segédeszközt vezesse be, helyezze az adott helyre, használja óvatosan.

5. Használat után a vibrációs erotikus segédeszközt kapcsolja ki és lassan húzza ki vagy távolítsa el a testről. FONTOS: Amennyiben vezetékes távvezérlésről van szó – ne használja a kábelt a segédeszköz kihúzására!

6. Használat után a vibrációs erotikus segédeszközt tárolás előtt hagyja kihűlni.

7. A vibrációs erotikus segédeszközt tárolja tiszta állapotban hűvös és száraz helyen, mivel a nedvesség

károsíthatja az elemeket és motort. Védje a közvetlen napfénytől!

8. A vibrációs erotikus segédeszközt mindig különállóan tárolja, ne más anyagokból álló termékekkel, nehogy vegyi reakciókba lépjen ezekkel.

9. Amennyiben a távirányított vibrációs erotikus segédeszköz nem reagál a távvezérlőre, ellenőrizze, hogy az erotikus segédeszköz a távvezérlő hatáskörén belül van-e.

A kit tartalmazhat:

Gésa-golyók

1. Válassza a leginkább megfelelő helyzetet a golyó bevezetésére - kezdőknél a legkedveltebb helyzet a háton fekvés, ill. az egyik láb felemelésével. A golyót bevezetés előtt skosítóval vonja be, maga a bevezetés akkor könnyű és kellemes lesz.

2. Akárcsak a tamponokkal, kis időn belül itt is megszokja ezt az érzést.

3. A golyót legalább 15 percig viselje, a jobb torna érdekében ideális a néhány órás viselet.

4. FONTOS: A golyó nem tűnhet el a testben - egyszerűen nincs hol eltűnni.

5. Amennyiben a nagyon óvatos bevezetést is fájdalom kíséri - kérje ki orvosa tanácsát.

Tippek a gyakorláshoz

A gyakorlást egyszerűen végezhető, pl. mozgás aktivitások során - pl. séta, aerobic, görkorcsolya, lovaglás, tánc, stb.

A kényelmes tréning kedvéért az aktivitás felcserélhető ritmikus mozgással, mint a rugózás a labdán, vagy hintaszék.

Figyelmeztetés a tornánál

A hüvelyi izmok tornájánál az izmok fáradhatnak és fájdalom léphet fel. Ezért ügyeljen arra, hogy az elején ne tornázzon túl sokáig. A torna idejét folyamatosan növelje.

Anál tágitó / anál vibrátor / golyós anál sor /anál dong

1. Annak érdekében, hogy az anál kényeztető kellemes és egyúttal biztonságos élményt nyújtson, kérem szenteljen fokozott figyelmet a higiéniának, ez esetben ajánljuk az intimzuhany, ill. intimmosó használatát.

2. Ne feledje, hogy a síkosító használata az anális eszközök használatánál sohasem túlzott - semmiképp ne takarékoskodjon. Az anális rész önmaga nem képes síkosítani.

3. A pumpálható anál tágitók esetén - csökkentheti a levegő térfogatát toló levegő szelep, a levegő elvezetését. A pumpálható anál tágitó biztonságosan kétszeresre vagy akár két és félszeresre növeli a méretét (kb. öt pumpálás után = 1 cm szélesség növekedés), miközben a biztonságos pumpálás kb. 35 ballon pumpálást jelent.

4. FONTOS: A pumpálható erotikai segédeszköz használatánál a levegőt nem szabad hirtelen kiereszteni, pl. a cső kihúzásával a ballonnól - görcsöt okozhat. A tágitót ne húzza ki felpumpált állapotban. A tágitót ne pumpálja fájdalom határig. A nyomást mindig az a személy szabályozza, akinél a tágitó be van vezetve.

5. FONTOS: Az erotikus segédeszközt ne vezesse be felváltva a popsiba és a vaginába, a szennyeződés hátrányos hatást kelthet a vagina környezetére. Ez alapvető higiéniai szabály.

6. Ügyeljen arra, hogy az erotikus segédeszköz tágitója/végződése ne hatoljon az anális nyílásba.

7. Az anális nyílást fokozatosan szoktassa a különböző méretekhez és a kényeztetést mindig a kisebb méretű típusokkal kezdje (kb. egy vagy két ujjnyi szélesség).

8. Amennyiben a nagyon óvatos bevezetést is fájdalom vagy enyhe vérzés kíséri - kérje ki orvosa tanácsát.

Maszturbátor / művagina

1. **FONTOS:** Az olyan maszturbáló/vagina első használata esetén, amelyeknek ún. „szűzhártyája“ van (a nyílásba még nem volt behatolva), használjon nagyobb mennyiségű síkosítót és legyen fokozottan óvatos, hogy a termék a behatolás helyén ne sérüljön meg.
2. A hímvessző maszturbálóba/vaginába való bevezetését csak jó minőségű síkosítóval ajánljuk, amely a termék fájdalommentes használatának alapfeltétele.
3. A termékre ne feküdjön teljes testsúlyával, kivéve azokat az eseteket, amikor kimondottan figyelmeztetve van erre. **FONTOS:** óvja a terméket éles tárgyakkal való érintkezéstől.

Pénisz gyűrű

1. Ez az ún. „erekciós“ gyűrű lehet, tehát kimondottan azzal a céllal, hogy az erekció erősebb legyen és tovább tartson. Azonban „stimuláló“ gyűrűt is lehet használni, amely a partner csiklójára és a hüvely környékére hat izgatón, egyúttal vibrálhat is. Kínálatunkban megtalálható a stimuláló gyűrű anális golyóval, amely a férfi anális izgatására szolgál.
2. Az erős erekció céljával (önkielégítés, pumpa, stb. segítségével) fűzze fel a hímvessző tövéhez a meglátott gyűrűt.

3. Amennyiben megszorítható - lassan szorítsa meg úgy, hogy a herezacskó (herék) szabad maradjon, és ügyeljen arra, hogy a pénisz vagy herezacskó bőre ne-hogy becsípődjön. Annyira szorítsa meg, hogy a merevedés (a hímvesszőben a vér) megmaradjon, egyúttal a gyűrű ne nyomjon.

4. Amennyiben kellemetlen húzódást, nyomást, fájdalmat, túlzott érzéketlenséget, ill. a bőr kék, vagy lila elszíneződését, a bőr jelentős elsötétülését észleli - azonnal vegye le.

5. A gyűrűt nem hagyja a hímvesszőn 35 - 40 percnél hosszabb ideig - ne feledje, hogy alvás előtt a gyűrűt le kell venni, ellenkező esetben ez az érzékenység vagy funkció elvesztését okozhatja.

Péniszköpeny / pénisz feltét

1. A péniszköpenyre vigyen fel síkosítót, hogy a manipuláció és a felhelyezés kellemes és probléma mentes legyen.

2. A részben merev péniszre húzza fel a péniszköpenyt.

3. Amennyiben kellemetlen húzódást, nyomást, fájdalmat, túlzott érzéketlenséget, ill. a bőr kék, vagy lila elszíneződését, a bőr jelentős elsötétülését észleli - azonnal vegye le.

4. Ne feledje, a péniszköpeny csökkenti a pénisz érzékenységét.

5. FONTOS: a péniszköpeny semmiképp sem helyettesíti az óvszert - tehát nem véd a terhesség és nemi betegségek elől.

Vibrátor / dong / vibro tojás

Az erotikus segédeszközt minden használat előtt és után öblítse le, majd ezt követően fertőtlenítse speciálisan erotikus segédeszközökre alkalmas fertőtlenítővel. Annak érdekében, hogy a lehető legkellemesebb érzést és maximális kielégülést érjen el, a vibrációs egység felületére megfelelő mennyiségű síkosító készítményt vigyen fel.

Figyelmeztetés és általános utasítások

1. Tárolja gyermekektől távol. Tárolja tiszta állapotban, hűvös és száraz helyen. Védje a napfénytől és ne tegye ki szélsőséges hőmérséklet hatásának.

2. Betegséggel sújtott vagy irritált bőrfelületen, vagy a bőr fertőzött részein a vibrációs erotikus segédeszközt ne használja. A termék nem használható egészségügyi segédeszközként.

3. A vibrációs erotikus segédeszközt ne kölcsönözze harmadik személynek, ezzel meggátolja a fertőzést és betegségeket.

4. Olvassa el az anyagot illető tájékoztatót a csomagoláson, hogy megelőzze az allergiás reakciókat, pl. a latex esetén.
5. Amennyiben a termék használata közben a bőr kellemetlenül feszült vagy irritálódik, a tevékenységet azonnal szüntesse meg.
6. A nem vízhatlan vibrációs erotikus segédeszközök esetén ügyeljen arra, hogy az elemekhez vagy vezérlő egységbe ne kerüljön víz.
7. A vízálló vibrációs erotikus segédeszközök esetén az elemek behelyezését követően ügyeljen arra, hogy az elemtér szorosan záruljon.
8. A vibrációs erotikus segédeszköz túlhevülése esetén azonnal kapcsolja ki, és mielőtt újra használná, hagyja kihűlni.
9. Gondos kezelése és használata szexuális játékok, hogy védelmet nyújt a sérülések és balesetek.
10. A terméket ne hevítse vagy hűtse túlságosan, kivéve azokat az eseteket, amikor kimondottan figyelmeztetve van erre.
11. Az erotikus segédeszközt ne hajlítsa és ne feszítse túlságosan. Ne alkalmazzon erőszakot.

12. Amennyiben az erotikus segédeszköz sérült, ne használja.

13. Az erotikus segédeszközt kizárólag a rendeltetése céljára használja.

14. A termék helytelen használata miatt a szállító nem vállal semmilyen felelősséget.

Figyelmeztetés a környezetvédelmi szempontokra

A csomagoló anyagot és kiselejtezett készüléket ne dobja ki, adja le újrahasznosítás céljával.

Az elemek likvidálása

Az elemeket ne dobja a háztartási hulladékba!

Mint felhasználónak, Önnek törvényből eredő kötelessége az elhasznált elemeket hulladékgyűjtőbe helyezni. Az elhasznált elemeket leadhatja a községében lévő gyűjtőhelyen, vagy minden olyan helyen, ahol az ilyen típusú elemeket forgalmazzák.

A káros anyag tartalmú elemek meg vannak jelölve és a Cd (az elem kadmiumot tartalmaz), Hg (az elem higanyt tartalmaz) vagy Pb (az elem ólmot tartalmaz) vegyjellel is jelölve vannak.

Garancia

Minden termékre az eredeti megvásárlástól számítva két éves garanciát kínálunk. A garancia nem vonatko-

zik a megsemmisítés, helytelen használat, vagy egyéb külső hatású okokra.

A termék saját kezű javítására irányuló bármely kísérlet következménye a garanciára való jogvesztéssel jár. A termék reklamációja esetén az ügyfél köteles a vásárlást igazoló dokumentumot is átadni.

A forgalmazó jogosult az olyan sérült részek elutasítására, amelyek a nem megfelelő bánásmód, és a termék fogyasztó által okozott sérülés jeleit viselik.

Köszönjük, hogy a terméket megvásárolta, további érdekes tájékoztatást, engedményeket, akciókat, újdonságokat stb. a www.eroticcity.cz címen talál.

Gyártó

City Realex, a.s., Tenisová 16, Prága 10,
Cseh Köztársaság



Lady Dreams®