

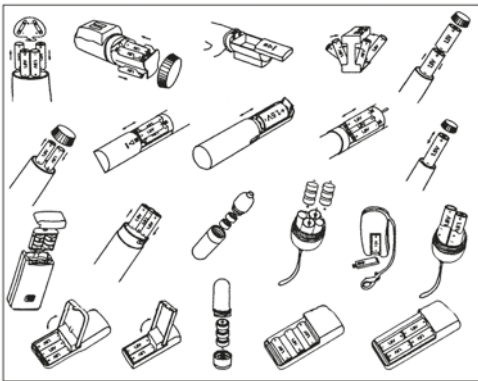


ROYAL[®]
COLLECTION

čeština	1
slovenčina	6
english	11
deutsch	16
русский	21
magyar	27

čeština

Blahopřejeme Vám ke skvělému výběru a nákupu
análního kolíku.



Pokyny k použití baterií

1. Informujte se prosím na obalovém štítku, kolik baterií je k provozu zapotřebí.
2. Z nákresu výše prosím zjistěte typ svého přístroje a poté postupujte dle pokynů pro vložení baterií.
3. Ujistěte se, že jsou kontakty baterií čisté a lesklé a že mohou zajistit pevný kontakt s bateriemi.
4. Kontakty nepřemostňujte kovovými částmi – tedy nezkratujte.
5. Ujistěte se, že jsou baterie bezpečně a správně vloženy do přihrádky (+ a -).
6. Používejte pouze nové nebo nabitě baterie. Při provozu nepoužívejte současně staré a nové baterie.
7. Po použití análního kolíku vyjměte baterie z přístroje, abyste prodloužili jejich životnost a zabránili korozi, která může vzniknout z důvodu vlhkosti.

Návod k údržbě análního kolíku

1. Údržba análního kolíku je jednoduchá. Před a po každém použití anální kolík opláchněte a poté vydezinfikujte dezinfekčním prostředkem určeným speciálně na ošetření erotických pomůcek. Chráníte tak své zdraví a současně prodlužujete životnost materiálu Vašemu análnímu kolíku. Nikdy nepoužívejte k čištění např. benzín nebo alkohol, protože mohou poškodit nejen povrch, ale i samotný výrobek. Vlhkost v přihrádce na baterie může způsobit jeho poruchu.
2. Aby byl prožitek z análních hrátek příjemný a současně bezpečný, dbejte prosím na zvýšené hygienické nároky, v tomto případě plně doporučujeme výplach pomocí anální sprchy popř. klystýru.
3. Aby bylo dosaženo těch nejpříjemnějších pocitů a maximálního uspokojení, naneste na povrch análního kolíku

dostatečné množství lubrikačního prostředku. Dávejte pozor, abyste nepoškodili řídicí jednotku, což by mohlo vést k chybné funkci přístroje.

4. Mějte na paměti, že lubrikačního prostředku není v anální oblasti nikdy dost – rozhodně s ním tedy nešetřete. Anální oblast sama o sobě nemá žádnou lubrikační schopnost.

5. **DŮLEŽITÉ:** Používejte pouze lubrikační prostředky bez obsahu oleje – ty materiál narušují.

Návod k obsluze análního kolíku

1. Dálkové ovládání análního kolíku opatrně stiskněte a nastavte vyhovující rychlost vibrací, případně zvolte na řídicí jednotce funkci, která vyhovuje Vaším představám. Ovladačem rychlosti tiskněte pomalu a jemně, nenásilně.

2. Dbejte na to, aby zátka/koncovka análního kolíku nepronikla do análního otvoru.

3. Anální otvor si adaptujte postupně různým velikostem a vždy začínejte od menších typů análních kolíků (cca velikost jednoho až dvou prstů).

4. Pokud je i velmi opatrné zavádění provázeno bolestí či lehkým krvácením – požádejte o radu svého lékaře.

5. Anální kolík zavádějte, přikládejte a obecně používejte opatrně.

6. Po použití anální kolík vypněte a pomalu vyjměte z těla.

7. Po použití nechte anální kolík před uložením vychladnout.

8. Pokud dálkově ovládaný anální kolík nereaguje na dálkové ovládání, ověřte, zda se nachází v dosahu dálkového ovládání.

9. Anální kolík uchovávejte v čistém stavu, v chladu a suchu. Jedná se o vibrační anální kolík, dbejte na to, že vlhkost může poškodit baterie a motor. Chraňte před přímým slunečním světlem!

10. Anální kolík uchovávejte samostatně a nikoli společně s jinými výrobky z různorodých materiálů, aby nedocházelo k chemickým reakcím.

Varování a obecné pokyny

1. Skladujte mimo dosah dětí. Skladujte v čistotě, chladu a suchu. Ochraňujte před slunečním zářením.

2. Při nemocné a podrážděné pokožce nebo na infikova-

ných částech pokožky vibrační erotickou pomůcku nepoužívejte.

3. Nepůjčujte vibrační erotickou pomůcku třetím osobám, abyste zamezili infekcím a nemocem.
4. Přečtěte si pokyny k materiálu na obalu, abyste zamezili alergickým reakcím, např. na latex.
5. Objeví-li se při používání výrobku nepříjemné napětí nebo podráždění kůže, činnost okamžitě přerušete.
6. U nevodotěsných vibračních erotických pomůcek dávejte pozor, aby se do baterií nebo řídicí jednotky nedostala voda.
7. U vodotěsných vibračních erotických pomůcek po vložení baterií zajistěte, aby byla přihrádka na baterie pevně uzavřená.
8. V případě přehřátí vibrační erotickou pomůcku okamžitě vypněte a před dalším použitím ji nechte vychladnout.
9. Opatrné zacházení a používání erotické pomůcky Vás ochrání před poraněním a úrazem.
10. Výrobek silně nezahřívejte nebo neochlazujte, kromě případů, kdy je na to výslovně upozorněno.
11. Erotickou pomůcku příliš silně neohýbejte a nenatahujte. Nepoužívejte násilí.
12. Erotickou pomůcku používejte výhradně k účelům, jakým je určen.
13. Při nesprávném používání výrobku nepřebírá dodavatel za výrobek žádnou zodpovědnost.

Upozornění

Podmínkou pro plnohodnotné využití erotických pomůcek a prodloužení jejich životnosti, je používání atestovaných specializovaných lubrikačních gelů a dezinfekčních prostředků určených na tyto výrobky, z nabídky prodejen Erotic City.

Upozornění k ochraně životního prostředí

Obalový materiál a vysloužilé přístroje prosím nevyhazujte, nýbrž odevzdejte k recyklaci.

Likvidace baterií

Baterie nepatří do domovního odpadu! Jako spotřebitelé Vám zákon ukládá, odevzdat použité baterie do sběru. Staré baterie můžete odevzdat ve sběrných surovinách ve Vaší obci nebo všude tam, kde se baterie tohoto druhu pro-

dávají. Baterie s obsahem škodlivých látek jsou označeny znaménkem a chemickým symbolem Cd (baterie obsahuje kadmium), Hg (baterie obsahuje rtuť) nebo Pb (baterie obsahuje olovo).

Záruka

U všech produktů nabízíme záruku na dobu dvou let od data původního nákupu. Záruka se nevztahuje v případě zničení, zneužití, nebo jiné vnější příčiny. Jakýkoli pokus o opravu produktu svépomocí bude mít za následek zrušení záruky. Zákazník je povinen reklamovat produkt společně s účtenkou nákupu. Prodávající si vyhrazuje právo odmítnout poškozené položky, které vykazují známky špatného zacházení a poškození výrobku spotřebitelem. Děkujeme za Váš nákup a další zajímavé informace, slevy, soutěže, novinky apod. uvidíte na www.eroticcity.cz.

Výrobce

City Realex, a.s. , Tenisová 16, Praha 10,
Česká republika

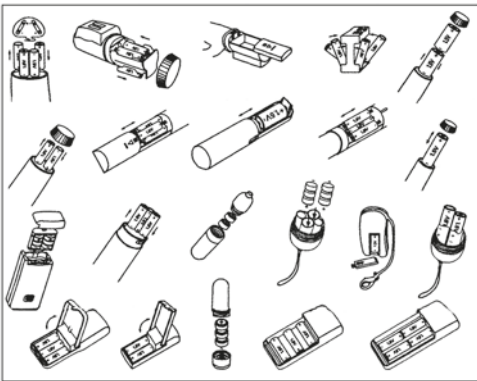


EC

ROYAL®
COLLECTION

slovenčina

Blahoželáme Vám ku skvelému výberu a nákupu
análneho kolíka.



Pokyny na použitie batérií

1. Informujte sa prosím na obalovom štítku, koľko batérií je k prevádzke potrebné.
2. Z nákresu vyššie prosím zistite typ svojho prístroja a potom postupujte podľa pokynov pre vloženie batérií.
3. Uistite sa, že sú kontakty batérií čisté a lesklé a že môžu zabezpečiť pevný kontakt s batériami.
4. Kontakty nepremosťujte kovovými časťami – teda neskratujte.
5. Uistite sa, že sú batérie bezpečne a správne vložené do priehradky (+ a -).
6. Používajte iba nové alebo nabité batérie. Pri prevádzke nepoužívajte súčasne staré a nové batérie.
7. Po použití análneho kolíka vyberte batérie z prístroja, aby ste predĺžili ich životnosť a zabránili korózii, ktorá môže vzniknúť z dôvodu vlhkosti.

Návod na údržbu análneho kolíka

1. Údržba análneho kolíka je jednoduchá. Pred a po každom použití análneho kolík opláchnite a potom vydezinfikujte dezinfekčným prostriedkom určeným špeciálne na ošetrovanie erotických pomôcok. Chránite tak svoje zdravie a súčasne predlžujete životnosť materiálu Vášho análneho kolíka. Nikdy nepoužívajte na čistenie napr. benzín alebo alkohol, pretože môžu poškodiť nielen povrch, ale aj samotný výrobok. Vlhkosť v priehradke na batérie môže spôsobiť jeho poruchu.
2. Aby bol zážitok z análnych radovánok príjemný a súčasne bezpečný, dbajte prosím na zvýšené hygienické nároky, v tomto prípade plne odporúčame výplach pomocou análnej sprchy popr. klystíru.
3. Aby bolo dosiahnuté tých najpríjemnejších pocitov a ma-

ximálneho uspokojenia, naneste na povrch análneho kolíka dostatočné množstvo lubrikačného prostriedku. Dávajte pozor, aby ste nepoškodili riadiacu jednotku, čo by mohlo viesť k chybnjej funkcii prístroja.

4. Majte na pamäti, že lubrikačného prostriedku nie je v análnej oblasti nikdy dost – rozhodne s ním teda nešetrite. Análna oblasť sama o sebe nemá žiadnu lubrikačnú schopnosť.

5. **DÔLEŽITÉ:** Používajte iba lubrikačné prostriedky bez obsahu oleja – tie materiál narušujú.

Návod na obsluhu análneho kolíka

1. Diaľkové ovládanie análneho kolíka opatrne stlačte a nastavte vyhovujúcu rýchlosť vibrácií, prípadne vyberte na riadiacej jednotke funkciu, ktorá vyhovuje Vaším predstávám. Ovládačom rýchlosti tlačte pomaly a jemne, nenásilne.

2. Dbajte na to, aby zátka/koncovka análneho kolíka neprenikla do análneho otvoru.

3. Análny otvor si adaptujte postupne rôznym veľkostiam a vždy začínajte od menších typov análnych kolíkov (cca veľkosť jedného až dvoch prstov).

4. Ak je aj veľmi opatrné zavádzanie sprevádzané bolesťou či ľahkým krvácaním – požiadajte o radu svojho lekára.

5. Análny kolík zavádzajte, prikladajte a všeobecne používajte opatrne.

6. Po použití análny kolík vypnite a pomaly vyberte z tela.

7. Po použití nechajte análny kolík pred uložením vychladnúť.

8. Ak diaľkovo ovládaný análny kolík nereaguje na diaľkové ovládanie, overte, či sa nachádza v dosahu diaľkového ovládania.

9. Análny kolík uchovávajte v čistom stave, v chlade a suchu. Jedná sa o vibračný análny kolík, dbajte na to, že vlhkosť môže poškodiť batérie a motor. Chráňte pred priamym slnečným svetlom!

10. Análny kolík uchovávajte samostatne a nie spolu s inými výrobkami z rôznorodých materiálov, aby nedochádzalo k chemickým reakciám.

Varovanie a všeobecné pokyny

1. Skladujte mimo dosahu detí. Skladujte v čistote, chlade a suchu. Ochráňte pred slnečným žiarením.

2. Pri chorej a podráždenej pokožke alebo na infikovaných častiach pokožky vibračnú erotickú pomôcku nepoužívajte.
3. Nepožičiavajte vibračnú erotickú pomôcku tretím osobám, aby ste zamedzili infekciám a chorobám.
4. Prečítajte si pokyny k materiálu na obale, aby ste zamedzili alergickým reakciám, napr. na latex.
5. Ak sa objaví pri používaní výrobku nepríjemné napätie alebo podráždenie kože, činnosť okamžite prerušte.
6. U nevodotesných vibračných erotických pomôcok dávajte pozor, aby sa do batérií alebo riadiacej jednotky nedostala voda.
7. U vodotesných vibračných erotických pomôcok po vložení batérií zaistite, aby bola priehradka na batérie pevne uzavretá.
8. V prípade prehriatia vibračnú erotickú pomôcku okamžite vypnite a pred ďalším použitím ju nechajte vychladnúť.
9. Opatrné zaobchádzanie a používanie erotickej pomôcky Vás ochráni pred poranením a úrazom.
10. Výrobok silne nezahrievajte alebo neochladzujte, okrem prípadov, kedy je na to výslovne upozornené.
11. Erotické pomôcky príliš silno neohýbajte a nenaťahujte. Nepoužívajte násilie.
12. Erotické pomôcky používajte výhradne na účely, akým sú určené.
13. Pri nesprávnom používaní výrobku nepreberá dodávateľ za výrobok žiadnu zodpovednosť.

Upozornenie

Podmienkou pre plnohodnotné využitie erotických pomôcok a predĺženie ich životnosti je používanie atestovaných špecializovaných lubrikačných gélov a dezinfekčných prostriedkov určených na tieto výrobky z ponuky predajní Erotic City.

Upozornenie k ochrane životného prostredia

Obalový materiál a vyslúžené výrobky prosím nevyhadzujte, ale odovzdajte na recykláciu.

Likvidácia batérií

Batérie nepatria do domového odpadu! Ako spotrebiteľovi Vám zákon ukladá, odovzdať použité batérie do zberu. Staré batérie môžete odovzdať v zberných surovinách vo Vašej obci alebo všade tam, kde sa batérie tohto druhu

predávajú. Batérie s obsahom škodlivých látok sú označené znamienkom a chemickým symbolom Cd (batéria obsahuje kadmium), Hg (batéria obsahuje ortuť) alebo Pb (batéria obsahuje olovo).

Záruka

Pri všetkých produktoch ponúkame záruku na dva roky od dátumu pôvodného nákupu. Záruka sa nevzťahuje na prípady zničenia, zneužitia alebo iné vonkajšie príčiny. Akýkoľvek pokus o opravu produktu svojpomocne bude mať za následok zrušenie záruky. Zákazník je povinný reklamovať produkt spolu s účtenkou nákupu. Predávajúci si vyhradzuje právo odmietnuť poškodené položky, ktoré vykazujú známky zlého zaobchádzania a poškodenia výrobku spotrebiteľom. Ďakujeme za váš nákup a ďalšie zaujímavé informácie, zľavy, súťaže, novinky a pod. uvidíte na www.eroticcity.sk.

Výrobca

City Realex SK s.r.o., Konventná 17, Bratislava,
Slovenská republika

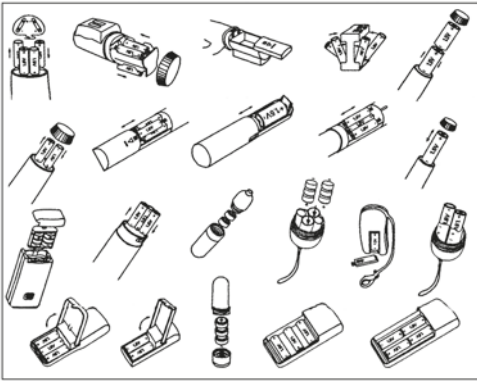


EC

ROYAL®
COLLECTION

english

Congratulations on the great choice
and purchase of this anal plug



Instructions for the use of batteries

1. Please check the packaging label to see, how many batteries are necessary for the operation.
2. See the diagram above to find out the type of your device and then follow the instructions to insert batteries.
3. Make sure that the battery contacts are clean and shiny, and that they can provide a solid contact with the battery.
4. Do not bypass the contacts with metal parts – no short-circuiting.
5. Make sure that the batteries are safely and properly inserted into the compartment (+ and -).
6. Use only new or fully charged batteries. Do not use old and new batteries at once during the operation.
7. After the use of the anal plug, remove the battery from the device to prolong its life and to prevent corrosion that may arise due to the humidity.

Instructions for maintenance of the anal plug

1. Maintaining the anal plug is simple. Before and after each use, rinse the anal plug and then disinfect it with a disinfectant specially designed for the treatment of sex toys. This way you protect your health and also extend the life of the material of the anal plug. Never use e.g. petrol or alcohol for cleaning, because it can damage both the surface and the product itself. Moisture in the battery compartment may cause a malfunction.
2. In order to achieve a pleasant and also safe experience from anal games, please observe the increased hygienic requirements, and in such case we fully recommend flushing through anal showers or enema.
3. In order to achieve the most comfortable feelings and maximum satisfaction, apply a sufficient amount of lubri-



cant on the surface of the anal plug. Be careful not to damage the control unit, which could lead to a malfunction.

4. Keep in mind that there is never enough lubricant in the anal area – and certainly do not economise on it. The anal area itself has no lubricating ability.

5. **IMPORTANT:** Use only oil-free lubricants – which do not cause damage to the material.

Instructions for operation of the anal plug

1. Gently press the remote control of the anal plug and adjust the suitable speed of vibrations, or select a feature on the control unit according to your taste. Slowly and gently press the speed regulator.

2. Make sure that the plug / tip of the anal plug does not penetrate into the anus.

3. Gradually adapt the anus to different sizes and always start from smaller types of anal plugs (about the size of one or two fingers).

4. If even a very careful and gentle insertion of the plug is accompanied by pain or slight bleeding - ask your doctor for advice.

5. Insert, apply and use the anal plug very carefully.

6. After using it, switch the anal plug off and slowly remove it from the body.

7. After using it, leave the anal plug to cool down before storage.

8. If the remote-controlled anal plug does not respond to the remote control, verify, if the plug is within the reach of the remote control.

9. Store the anal plug in a clean, cool and dry place. This is a vibration anal plug, so keep in mind that humidity could damage the batteries and the drive. Do not expose it to direct sunlight!

10. Store the anal plug separately and not together with other products from various materials to prevent chemical reactions.

Cautions and general instructions.

1. Keep out of reach of children. Store in a clean, cool and dry place. Protect from direct sunlight and do not expose to extreme temperatures.

2. Do not use the vibration sex toy on an ill or irritated skin or on infected parts of a skin. The product does not serve as a medical device.



3. Do not lend the sex toy to third parties to avoid infections and diseases.
4. Read the instructions on the packaging to avoid allergic reactions, eg. to latex.
5. If an awkward tension or skin irritation appears while using the product, immediately stop using it.
6. In case of sex toys, which are not water resistant, make sure that no water gets into the control unit or batteries of the sex toy.
7. In case of sex toys, which are water resistant, make sure that the battery compartment is properly closed.
8. In case of overheating immediately turn the sex toy off and let it cool down before next use.
9. Careful handling and use of the sex toy will protect you against injuries and trauma.
10. Do not heat or cool the product too much, except where it is explicitly allowed.
11. Do not bend or stretch the sex toy too much. Do not use force.
12. Use the sex toy solely for the purposes, for which it is intended.
13. The supplier shall not be held not liable for any incorrect use of the product.

Notice

The condition for the full use of sex toys and extension of their life is the use of certified specialised lubricating gels and disinfectants designed for these products, from the offer of the shops Erotic City.

Notice for the environmental protection

please do not throw away the packaging material and old devices, hand them over for recycling.

Disposal of batteries

Batteries should not be disposed of as household waste! As a consumer, the law requires you hand the used batteries over to the local waste collection point. Old batteries can be returned to your municipal collection point, or wherever batteries of this type are sold. Batteries containing harmful substances are marked with a chemical symbol Cd (the battery contains cadmium), Hg (the battery contains mercury) or Pb (the battery contains lead)



Warranty

We offer a two-year warranty for all products starting from the date of their original purchase. The warranty does not apply if destroyed, misused or due to any other external cause. Any attempt to repair the product yourself will void the warranty. The customer is obliged to present the product purchase receipt when claiming a refund. The seller reserves the right to refuse damaged items that show signs of abuse or damage to the product by the consumer. Thank you for your purchase. For other interesting information, discounts, competitions, news, etc. see www.eroticcity.cz.

Producer

City Realex, a.s., Tenisová 16, Prague 10,
Czech Republic

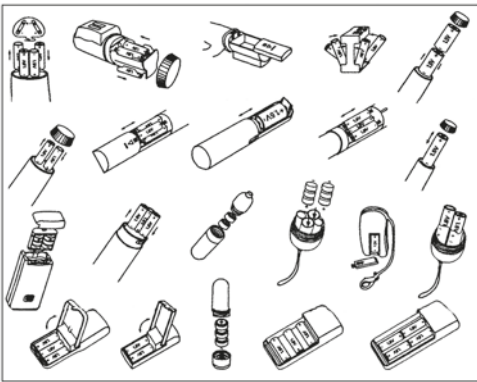


EC

ROYAL®
COLLECTION

deutsch

Herzlichen Glückwunsch zur tollen Auswahl
und zum Einkauf des AnalPlugs.



Hinweise zur Verwendung von Batterien

1. Informieren Sie sich bitte auf dem Verpackungsetikett, wie viele Batterien für den Betrieb notwendig sind.
2. Wählen Sie bitte die Art Ihres Gerätes aus der obigen Aufzeichnung aus und folgen Sie den Anweisungen, um Batterien hineinzulegen.
3. Vergewissern Sie sich, dass Batteriekontakte sauber und glänzend sind und dass sie festen Kontakt mit Batterien gewährleisten können.
4. Kontakte nicht mit Metallteilen überbrücken – d.h. nicht kurzschließen.
5. Versichern Sie sich, dass Batterien auf eine sichere und korrekte Weise in das Fach eingelegt sind (+ und -).
6. Verwenden Sie nur neue oder geladene Batterien. Verwenden Sie nicht gleichzeitig alte und neue Batterien während des Gebrauchs.
7. Entfernen Sie Batterien aus dem Gerät gleich nach der Verwendung des Sexspielzeuges, um ihre Lebensdauer zu verlängern und Korrosion zu vermeiden, welche aufgrund von Feuchtigkeit auftreten kann.

Hinweise zur Wartung des AnalPlugs

1. Wartung des AnalPlugs ist einfach. Spülen Sie das Sexspielzeug nach und vor jeder Verwendung ab und desinfizieren Sie es dann mit einem Desinfektionsmittel, welches speziell für die Pflege von Sexspielzeugen bestimmt ist. Auf diese Weise schützen Sie Ihre Gesundheit und verlängern gleichzeitig die Lebensdauer des AnalPlug-Materials. Nie mit Benzin oder Alkohol reinigen, denn dadurch kann nicht nur die Oberfläche, sondern auch das eigentliche Produkt beschädigt werden. Feuchtigkeit im Batteriefach kann zur Fehlfunktion führen.
2. Damit der Genuss von den Analspielereien angenehm und gleichzeitig gefahrlos ist, beachten Sie bitte erhöhte Hygieneansprüche. In diesem Fall empfehlen wir voll-



ständige Ausspülung mithilfe der analen Dusche bzw. des Klistiers.

3. Um angenehmste Gefühle und maximale Befriedigung zu erreichen, tragen Sie ausreichende Menge des Gleitmittels auf die Oberfläche des AnalPlugs auf. Achten Sie darauf, die Steuereinheit nicht zu beschädigen, was zur Fehlfunktion des Gerätes führen könnte.

4. Beachten Sie, dass es nie genug Gleitmittel im Analbereich gibt – sparen Sie mit ihm auf jeden Fall nicht. Der Analbereich als solcher hat keine Gleitfähigkeit.

5. **WICHTIG:** Verwenden Sie keine ölbasierenden Gleitmittel – diese zersetzen das Material.

Bedienungsanleitung für den AnalPlug

1. Drücken Sie vorsichtig die Fernbedienung des AnalPlugs und stellen Sie eine passende Vibrationsgeschwindigkeit ein bzw. wählen Sie eine Funktion auf der Steuereinheit aus, welche Ihren Vorstellungen entspricht. Die Geschwindigkeitssteuertaste langsam und sanft, gewaltlos drücken.

2. Achten Sie darauf, dass der Stöpsel/das Endstück des AnalPlugs in den After nicht eindringt.

3. Gewöhnen Sie die Analöffnung allmählich an verschiedene Größen an. Fangen Sie stets von kleineren Größentypen an (etwa die Größe von einem oder zwei Fingern).

4. Falls auch höchst vorsichtige Einführung durch Schmerzen oder leichte Blutung begleitet wird, holen Sie sich bei Ihrem Arzt Rat.

5. Es gilt generell, dass der AnalPlug mit Vorsicht eingeführt, angesetzt und verwendet werden soll.

6. Schalten Sie den AnalPlug nach der Verwendung aus und ziehen Sie ihn langsam aus dem Körper aus.

7. Lassen Sie den AnalPlug nach der Verwendung abkühlen.

8. Wenn der durch Fernbedienung gesteuerte AnalPlug auf die Fernbedienung nicht reagiert, prüfen Sie, ob er sich innerhalb der Reichweite der Fernbedienung befindet.

9. Bewahren Sie den AnalPlug in einem sauberen Zustand, an einem trockenen und kühlen Ort auf. Es handelt sich um einen vibrierenden AnalPlug, achten Sie darauf, dass Feuchtigkeit die Batterien als auch den Motor beschädigen kann. Direkte Sonneneinstrahlung vermeiden!

10. Bewahren Sie den AnalPlug separat und nicht zusammen mit anderen Produkten aus verschiedenen Materialien auf, um chemische Reaktionen zu vermeiden.



Warnungen und generelle Anweisungen

1. Für Kinder unzugänglich aufbewahren. An einem sauberen, kühlen und trockenen Ort lagern. Vor Sonneneinstrahlung schützen.
2. Verwenden Sie vibrierende Sexspielzeuge auf verletzter und gereizter Haut oder infizierten Hautteilen nicht.
3. Leihen Sie vibrierende Sexspielzeuge nicht an Dritte aus, um Infektionen und Krankheiten zu vermeiden.
4. Lesen Sie die Anweisungen auf der Verpackung durch, um allergische Reaktionen, z. B. auf Latex, zu vermeiden.
5. Falls während der Verwendung des Produkts unangenehme Spannung oder Hautreizung auftritt, brechen Sie die Tätigkeit sofort ab.
6. Achten Sie bei nicht wasserdichten vibrierenden Sexspielzeugen darauf, dass kein Wasser in die Batterien oder Steuereinheit eindringt.
7. Sichern Sie bei wasserdichten vibrierenden Sexspielzeugen ab, dass das Batteriefach nach dem Einsetzen von Batterien fest geschlossen ist.
8. Schalten Sie das vibrierende Sexspielzeug bei Überhitzung sofort aus. Lassen Sie es vor nächster Verwendung abkühlen.
9. Vorsichtige Behandlung und Verwendung von Sexspielzeugen schützt Sie vor Verletzungen und Trauma.
10. Erwärmen oder kühlen Sie das Produkt nicht zu viel ab, es sei denn es ist ausdrücklich angegeben.
11. Sexspielzeuge nicht zu hart biegen oder strecken. Keine Gewalt anwenden.
12. Sexspielzeuge nur für Zwecke verwenden, für welche sie bestimmt sind.
13. Bei unsachgemäßer Verwendung übernimmt der Lieferant keine Verantwortung für das Produkt.

Hinweis

Voraussetzung für vollwertige Nutzung von Sexspielzeugen und Verlängerung ihrer Lebensdauer ist Applizierung von dafür bestimmten attestierten spezialisierten Gleitmitteln und Desinfektionsmitteln aus dem Angebot von Erotic City Verkaufsstellen.

Hinweise für Umweltschutz

Werfen Sie bitte das Verpackungsmaterial und ausgediente Geräte nicht aus, sondern geben Sie diese für Recycling ab.

Batterieentsorgung

Batterien gehören nicht in den Hausmüll! Das Gesetz verpflichtet Sie, als Verbraucher, gebrauchte Batterien in eine Sammelstelle zu entsorgen. Alte Batterien können in Annahmestellen in Ihrem Gemeinde oder überall dort abgegeben werden, wo Batterien dieser Art verkauft werden. Batterien mit Gehalt an Schadstoffen sind mit einem Vorzeichen und chemischen Symbol Cd markiert (Batterie enthält Cadmium), Hg (Batterie enthält Quecksilber) oder Pb (Batterie enthält Blei).

Garantie

Bei allen Produkten bieten wir eine Garantie von zwei Jahren ab dem ursprünglichen Kaufdatum. Eine Garantie besteht nicht im Fall einer Zerstörung, des Missbrauchs oder anderen äußeren Einwirkungen. Jeglicher Versuch einer Reparatur des Produkts in Selbsthilfe hat den Verlust der Garantie als Folge. Der Kunde ist verpflichtet, das Produkt gemeinsam mit dem Kaufbeleg zu reklamieren. Der Verkäufer behält sich das Recht vor, beschädigte Produkte abzulehnen, die Zeichen eines schlechten Umgangs und eine Beschädigung des Produkts durch den Verbraucher aufzeigen. Wir danken Ihnen für Ihren Kauf. Weitere interessante Informationen, Rabatte, Wettbewerbe, sowie Neuigkeiten usw. finden Sie unter www.eroticcity.cz.

Hersteller

City Realex, a.s., Tenisová 16, Prag 10,
Tschechische Republik

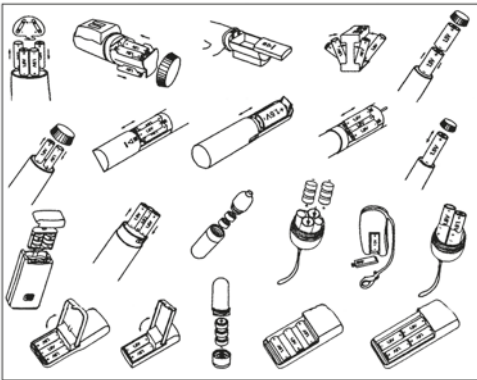


EC

ROYAL®
COLLECTION

русский

Поздравляем Вас с отличным выбором
и покупкой анальной пробки.



Инструкция по использованию батареек

1. Пожалуйста, прочитайте на этикетке упаковки, сколько батареек необходимо для работы изделия.
2. По вышеуказанному рисунку определите тип Вашего устройства, а затем следуйте инструкциям по вставлению батареек.
3. Убедитесь, что контакты аккумулятора чистые, блестящие и могут обеспечить плотный контакт с батарейками.
4. Контакты не перекрывайте металлическими частями, т.е. не замыкайте.
5. Убедитесь, что батарейки надежно и правильно вставлены в отсек (+ и -).
6. Используйте только новые или заряженные батарейки. При эксплуатации не используйте одновременно старые и новые батарейки.
7. После использования анальной пробки извлеките из нее батарейки, чтобы продлить их срок службы и предотвратить коррозию, которая может возникнуть из-за влаги.

Инструкция по уходу за анальной пробкой

1. Уход за анальной пробкой прост. До и после каждого использования анальную пробку необходимо очистить водой, а затем продезинфицировать при помощи дезинфицирующего средства, предназначенного специально для обработки секс-игрушек. Тем самым Вы защищаете Ваше здоровье, одновременно продлевая срок службы материала анальной пробки. Для очистки никогда не используйте, например, бензин или спирт, так как они могут повредить не только поверхность, но и на сам продукт. Влага в батарейном отсеке может привести к неисправности изделия.

2. Для того, чтобы ощущения от анальных игр были приятными и одновременно безопасными, соблюдайте повышенные гигиенические требования, в данном случае рекомендуется промывка при помощи анального душа или клизмы.

3. В целях достижения наиболее приятных ощущений и максимального удовлетворения нанесите на поверхность анальной пробки достаточное количество лубрикантного средства. Будьте осторожны, чтобы не повредить блок управления, что может привести к сбоям в работе устройства.

4. Имейте в виду, что лубрикантного средства в анальной области никогда не бывает много – экономьте на нем. Анальная область сама по себе не обладает смазывающей способностью.

5. ВАЖНО: Используйте только лубрикантные средства без содержания масел, последние повреждают материал.

Инструкция по эксплуатации анальной пробки

1. Слегка нажимайте на пульт дистанционного управления анальной пробкой и отрегулируйте подходящую скорость вибрации, или же на блоке управления выберите функцию, удовлетворяющую Ваше воображение. Нажимайте на кнопку управления скоростью медленно и осторожно, без применения силы.

2. Следите за тем, чтобы затычка/окончание анальной пробки не проникла в анальное отверстие.

3. Анальное отверстие следует постепенно приспособить различным размерам и всегда начинать с меньших видов анальных пробок (размером примерно в один-два пальца).

4. Если даже очень осторожное введение сопровождается болью или небольшим кровотечением, следует обратиться за советом к врачу.

5. Анальную пробку вводите, прикладывая, и вообще применяйте, осторожно.

6. После использования анальную пробку выключите и медленно удалите из тела.

7. После использования и перед помещением на место для хранения анальная пробка должна остыть.

8. Если анальная пробка с дистанционным управлением не реагирует на команды дистанционного управления, следует проверить, находится ли она в пределах досягаемости дистанционного управления.

9. Анальную пробку необходимо хранить очищенной, в прохладном и сухом месте. Данное изделие – это вибрационная анальная пробка, поэтому имейте в виду, что влага может повредить батарейки и мотор. Следует избегать прямых солнечных лучей!

10. Анальную пробку необходимо хранить отдельно, не совместно с другими продуктами из разнообразных материалов, чтобы предотвратить химические реакции.

Предупреждения и общие инструкции

1. Секс-игрушку необходимо хранить в недоступном для детей месте. Ее следует хранить очищенной, в прохладном и сухом пространстве. Необходимо беречь от солнечных лучей.

2. В случае больной или раздраженной кожи, а также на зараженных участках кожи вибрирующие секс-игрушки не используйте.

3. В целях предотвращения инфекций и болезней не одоужайте продукт третьим лицам.

4. На упаковке прочитайте инструкцию по применению изделия, чтобы избежать аллергических реакций, например, на латекс.

5. Если при применении продукта появится неприятное напряжение или раздражение кожи, немедленно прекратите использование.

6. У водонепроницаемых изделий следите за тем, чтобы в батарейный отсек или блок управления не попала вода.

7. У водонепроницаемых изделий после установки батареек убедитесь, что батарейный отсек плотно закрыт.

8. В случае перегрева изделие немедленно выключьте, до следующего использования оставив остыть.

9. Осторожное обращение и использование продукта обеспечивает защиту от травм и несчастных случаев.

10. Изделие сильно не нагревайте и не охлаждайте, за исключением случаев, когда прямо указано иное.

11. Изделие слишком сильно не сгибайте и не растягивайте. Не применяйте чрезмерную силу.

12. Изделие используйте исключительно для предназначенных целей.



13. Поставщик не несет ответственности за неправильное применение изделия.

Примечание

Условием для полноценного использования секс-игрушек и продления их срока службы является использование сертифицированных специализированных гелей-лубрикантов и дезинфицирующих средств, предназначенных для данных изделий, из ассортимента магазинов Erotic City.

Примечание к защите окружающей среды

Упаковочный материал и отставные устройства, пожалуйста, не выбрасывайте, а передайте для переработки.

Утилизация батареек

Батарейки не относятся к бытовым отходам! От потребителя закон требует передавать использованные батарейки в сборные пункты. Старые батареи могут быть возвращены в сборе материалов в вашем населенном пункте или там, где батареи этого типа продаются. Батарейки, содержащие вредные вещества, отмечены значком и химическим символом Cd (батарея содержит кадмий), Hg (батарея содержит ртуть) или Pb (батарея содержит свинец).

Гарантия

На всю продукцию мы предоставляем двухлетнюю гарантию со дня первоначальной покупки. Гарантия не распространяется на случаи порчи, неправильного пользования или воздействия извне. Любая попытка самостоятельного ремонта изделия ведет к потере гарантии. Клиент при рекламации изделия обязан предъявить чек, выданный при покупке. Продавец оставляет за собой право отклонения рекламации при наличии признаков плохого обращения с изделием, а также при повреждении изделия потребителем. Благодарим Вас за покупку, более подробную информацию, в том числе о скидках, проводимых конкурсах, новинках и т.п. Вы найдете на www.eroticcity.cz.

Производитель

City Realex, a.s., Tenisová 16, Прага 10,
Чешская Республика



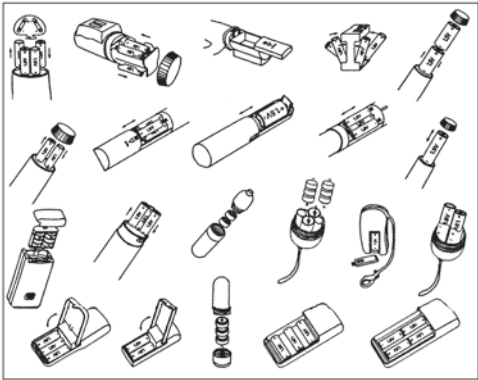


EC

ROYAL®
COLLECTION

magyar

Gratulálunk az análkúp kiválasztásához
és megvásárlásához



Utasítások az elem használatára

1. Tájékozódjon a csomagoláson található matricán, mennyi elemre van szükség az üzemeltetéshez.
2. Az ábrákból kérjük, állapítsa meg készülékének típusát, majd az elem behelyezéséhez szükséges utasítások szerint járjon el.
3. Győződjön meg arról, hogy az elemérintkezések tiszták és fényesek, és biztosíthatják az elemekkel való szilárd kapcsolatot.
4. Ügyeljen arra, hogy ne következzen be rövidzárlat.
5. Győződjön meg arról, hogy az elemek az elemtartóban biztonságosan és megfelelően legyenek behelyezve (+ a -)
6. Kizárólag új vagy újonnan feltöltött elemeket használjon. Üzemelés közben soha ne keverje a régi elemeket újakkal.
7. Az anódkúp használata után vegye ki az elemeket élettartamának meghosszabbítása, továbbá korrózió képződés megakadályozása érdekében.

Karbantartási útmutató

1. A karbantartás egyszerű. Az első használat és minden további használat előtt az erotikus segédeszközökre szánt fertőtlenítő szerrel tisztítsa meg az erotikus segédeszközt. Ezzel védi az egészségét, egyidejűleg meghosszabbítja segédeszköz anyagának élettartamát. A tisztításra soha ne használjon pl. benzint vagy alkoholt, mivel ezek nemcsak a termék felületét, de magát a terméket is károsíthatják. Az elemtartóban lévő nedvesség a készülék sérüléséhez vezethet.
2. A kellemes és egyidejűleg biztonságos élményért kérjük fokozottan ügyeljen a magas higiéniai követelményekre.
3. A minél kellemesebb érzés és maximális kielégülés elérése érdekében a segédeszköz felszínére megfelelő

mennyiségű sikosítót vigyen fel. Ügyeljen arra, nehogy megsérüljön a vezérlőegység, amely a készülék rossz működéséhez vezethet.

4. Ne felejdje, hogy síkosítóból sosem lehet elég az anális területen –semmiképpen se takarékoskodjon vele. Különösen az anális területnek ugyanis önmagában nincsen semmilyen síkosodó képessége.

5. FONTOS: Csak olajmentes síkosítót használjon, mivel az olajat tartalmazó síkosítók felsértik az anyagot.

Kezelési útmutató

1. A távirányítót óvatosan nyomja meg és válassza ki a megfelelő vibrációs sebességet, illetve válassza ki a vezérlőegységen az elképzeléseinek megfelelő funkciót. A sebességvezérlőt lassan és finoman forgassa.

2. Ügyeljen arra, hogy az análkúp vége ne hatoljon be a végbél-nyílásba.

3. A végbélnyílást fokozatosan szoktassa hozzá a különböző méretekhez, kezdje mindig a kisebb méretű análkúptól (kb egy – két ujjméret).

4. Ha a nagyon óvatos bevezetés fájdalommal vagy enyhe vérzéssel jár – kérjen tanácsot orvosától.

5. Az análkúpot nagyon óvatosan használja, általában is fokozott óvatossággal járjon el használata során.

6. Az análkúpot használat után kapcsolja ki és lassan húzza ki a testéből.

7. Az análkúpot használat után hagyja kihűlni.

8. Ha a távirányítással működő análkúp nem reagál a távirányításra, ellenőrizze, vajon a távirányítás hatótávolságon belül van-e.

9. Az análkúpot tárolja tisztán, hűvös és száraz helyen. Vibrációs segédeszközről van szó, ügyeljen arra, hogy a nedvesség az elem és motor károsodását okozhatja. Napfénytől védett helyen tárolja.

10. Az análkúpot a különböző anyagokból álló termékektől mindig külön tárolja a kémiai reakciók elkerülése érdekében.

Erotikus felfújható segédeszköz karbantartási és használati útmutatója

1. Az első használat és minden további használat előtt az erotikus segédeszközökre szánt fertőtlenítő szerrel tisztítsa meg az erotikus segédeszközt. Kérjük fokozott óvatos-

sággal járjon el, ha elektromos készülékről van szó. Nedvesség az elemtartóban annak károsodásához vezethet.

2. Az erotikus segédeszköz felszínére megfelelő mennyiségű sikosítót vigyen fel. Ha vibrációs segédeszközről van szó, ügyeljen arra, nehogy megsérüljön az elemek által töltött vezérlőegység, amely a készülék rossz működéséhez vezethet.

3. FONTOS: Csak olajmentes sikosítót használjon, mivel az olajat tartalmazó sikosítók felsértik az anyagot.

4. A fentebb ismertetett ábrából kérjük, állapítsa meg készülékének típusát, majd kövesse a képek látható utasításokat.

5. Ha vibrációs segédeszközről van szó - óvatosan nyomja vagy forgassa el a sebességszabályozót és állítsa be a megfelelő vibrációs sebességet, esetleg válasszon elképzeléseinek megfelelő funkciót a vezérlőegységen. A sebességvezérlő forgassa, nyomja, vagy lassan, finoman és óvatosan tologassa.

6. Az erotikus segédeszközt nagyon óvatosan használja, általában is fokozott óvatossággal járjon el a használata során.

7. Ne feküdjön rá a termékre teljes súlyával, kivéve azon eseteket, amikor erre kifejezetten felhívják a figyelmét. FONTOS: a termék ne érintkezzen éles tárgyakkal.

8. Vibrációs erotikus segédeszköz használata után kapcsolja ki és lassan húzza ki vagy távolítsa el a testéből.

9. Vibrációs erotikus segédeszköz használata után hagyja a készüléket kihűlni.

10. Az erotikus segédeszközt tisztán, hűvös és száraz helyen tárolja, mivel a nedvesség az elem és a motor károsodását okozhatja. Napfénytől védve tárolja!

11. Az erotikus segédeszközt a más különböző anyagú termékektől elkülönítve tárolja a kémiai reakció elkerülése érdekében.

Figyelmeztetés és általános utasítások

1. Gyermekektől védve tárolja. Tárolja tisztán, hűvös és száraz helyen. Ne tegye ki napfénynek és magas hőmérsékletnek.

2. Beteg vagy sérült bőr, vagy fertőzött bőrterületek esetén az erotikus segédeszközt ne használja.

3. Az erotikus segédeszközt ne kölcsönözze harmadik személyeknek a fertőzések és betegségek elkerülése érdekében.
4. Olvassa el a csomagoláson az anyaggal kapcsolatban található utasításokat pl. a latex-el kapcsolatos allergiás reakciók elkerülése érdekében.
5. Amennyiben a termék használata során kellemetlen feszülés vagy bőrirritáció merülne fel, azonnal hagyja abba a használatát.
6. A nem vízálló vibrációs segédeszközöknél ügyeljen arra, hogy az elembe vagy a vezérlőegységbe ne kerüljön víz.
7. A vízálló vibrációs erotikus segédeszközöknél az elemek behelyezését követően biztosítsa, hogy az elemtartó tok jól rögzítve legyen.
8. A vibrációs erotikus segédeszköz túlmelegedése esetén a készüléket azonnal kapcsolja ki és az újabb használat előtt hagyja kihűlni.
9. Az erotikus segédeszköz óvatos használata megvédi Önt a sérülésektől.
10. A készüléket erősen ne melegítse vagy hűtse le, kivéve azon eseteket, amikor erre kifejezetten felhívják a figyelmét.
11. Az erotikus segédeszközt ne feszítse vagy mozgassa túl erősen. Ne próbálja erőszakkal felfeszíteni vagy mozgatni.
12. Az erotikus segédeszközt kizárólag rendeltetési céljára használja.
13. A termék helytelen használatáért a forgalmazó semmilyen felelősséget nem vállal.

Figyelmeztetés:

Az erotikus segédeszközök teljeskörű használatának és élettartamuk meghosszabbításának feltétele az Erotic City üzletek kínálatában található e termékek speciális sikosító géljeinek és fertőtlenítőszereinek használata.

Környezetvédelmi figyelmeztetések

A csomagolóanyagot és az üzemképtelen készülékeket kérjük ne dobja ki, hanem adja le újrahasznosítára.

Elemek megsemmisítése

A használt elem nem való a háztartási szemétbe! Fogyasztóként önnek törvény általi kötelessége a használt elemek gyűjtőhelyen történő leadása. A lemerült elemeket

az illetékes gyűjtőhelyen, vagy a kereskedőnél adhatja le. A károsanyag tartalmú elemeken fel van tüntetve a Cd vegyjel (kadmium tartalmú elem), Hg vegyjel (higany tartalmú elem), vagy Pb vegyjel (ólomtartalmú elem).

Garancia

Minden termékre az eredeti megvásárlástól számítva két éves garanciát kínálunk. A garancia nem vonatkozik a megsemmisítés, helytelen használat, vagy egyéb külső hatású okokra. A termék saját kezű javítására irányuló bármely kísérlet következménye a garanciára való jogvesztéssel jár. A termék reklamációja esetén az ügyfél köteles a vásárlást igazoló dokumentumot is átadni. A forgalmazó jogosult az olyan sérült részek elutasítására, amelyek a nem megfelelő bánásmód, és a termék fogyasztó által okozott sérülés jeleit viselik. Köszönjük, hogy a terméket megvásárolta, további érdekes tájékoztatást, engedményeket, akciókat, újdonságokat stb. a www.eroticcity.cz címen talál.

Gyártó

City Realex, a.s., Tenisová 16, Prága 10,
Cseh Köztársaság