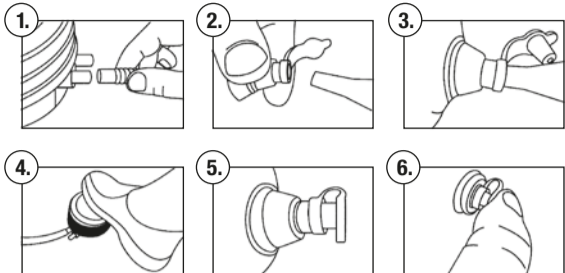


## čeština

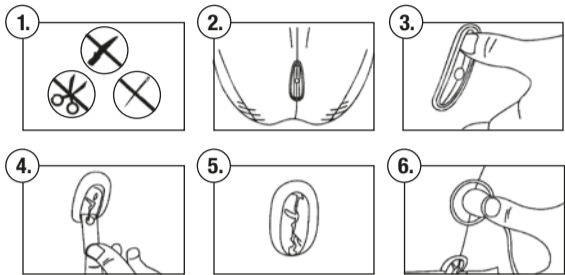
Blahopřejeme Vám ke skvělému výběru a nákupu nafukovací panny.

Máte pocit, že Vás doma už nemůže nic překvapit? Omyl! Nafukovací panina si Vás získá svým dokonalým provedením, poslušností a nemluvností. Záleží na tom, s jakou kráskou si právě chcete užívat a posléze vám už nic nebrání si vybrat blondýnu, brunetku nebo černovlásku. Dopřát si můžete i různé druhy pleti a pochopitelně nechybí výběr z několika otvorů. Jinak se odlišují provedením obličejů a dalších částí těla. K nevědším sexuálníím hrátkám si je můžete pořídit v různých sexy kostýmech. S jejím použitím Vám pomůže nafukovací pumpa pro rychlé nafouknutí.



Vysvětlivky k obrázku – nafukovací panny:

1. Připojte hadičku k nožní pumpě (pumpa nemusí být součástí balení)
2. Otevřete krytku ventilu
3. Připojte ventil k trysce nožní pumpy
4. Začněte nafukovat pomocí nožní pumpy
5. Uzavřete krytku ventilu, aby nedošlo k úniku vzduchu
6. Zabezpečte ventil tak, aby z erotické pomůcky nevycházel



1. Nepoužívejte žádné ostré předměty, jako nůž, nůžky, jehlu a pod.
2. Otvor může být uzavřený hygienickým svárem
3. Před prvním použitím jemně prsty rozláhnete místo sváru
4. Svár opatrně perforujete
5. Otvor je nyní bezpečný a připravený k používání
6. Je-li součástí balení vibrační vajíčko, jednoduše vložíte do otvoru k tomu určeném.

### Návod k obsluze a údržbě erotické nafukovací pomůcky

1. Před prvním použitím a po každém dalším použití očistěte erotickou pomůcku dezinfekčním prostředkem určeným na ošetření erotické pomůcky. Prosím pozor, dbejte zvýšené opatrnosti, jedná-li se o elektrický přístroj. Vlhkost v přehradce na baterie může způsobit jeho poruchu.

2. Na povrch erotické pomůcky naneste dostatečné množství lubrikačního prostředku. Jedná-li se o vibrační pomůcku, dávejte pozor, abyste nepoškodili řídicí jednotku, napájenou bateriemi, což by mohlo vést k chybné funkci přístroje.

3. DŮLEŽITÉ: Používejte pouze lubrikační prostředky bez obsahu oleje – ty materiál naruší.

4. Z náčrtu výše prosím zjistěte typ svého přístroje a poté postupujte dle pokynů na obrázcích.

5. Jedná-li se o vibrační pomůcku - opatrně stiskněte, nebo otáčejte ovladačem rychlosti a nastavte vyhovující rychlost vibrací, případně zvolte na řídicí jednotce funkci, která vyhovuje Vaším představám. Ovladačem rychlosti otáčejte, tiskněte jej nebo posouvajte pomalu a jemně, nenásilně.

6. Erotickou pomůcku zavádějte, přikládajte a vůbec používejte opatrně.

7. Nenalehajte na výrobek plnou vahou, kromě případů, kdy je na to výslovně upozorněno. DŮLEŽITÉ: nevystavujte výrobek styku s ostrými předměty.

8. Po použití, jedná-li se o vibrační erotickou pomůcku vypněte a pomalu vyjměte nebo odstraňte z těla.

9. Po použití, jedná-li se o vibrační pomůcku, nechte vibrační přístroj před uložením vychladnout.

10. Erotickou pomůcku uchovávejte v čistém stavu, v chladu a suchu, neboť vlhkost může poškodit baterie a motor. Chráňte před přímým slunečním světlem!

11. Erotickou pomůcku uchovávejte samostatně a nikoliv společně s jinými výrobky z různorodých materiálů, aby nedošlo k chemickým reakcím.

### Varování a obecné pokyny

1. Skladujte mimo dosah dětí. Skladujte v čistotě, chladu a suchu. Ochraňujte před slunečním zářením.
2. Při nemocné a podrážděné pokožce nebo na infikovaných částech pokožky vibrační erotickou pomůcku nepoužívejte.
3. Nepůjčujte vibrační erotickou pomůcku třetím osobám, abyste zamezili infekcím a nemocem.
4. Přečtěte si pokyny k materiálu na obalu, abyste zamezili alergickým reakcím, např. na latex.
5. Objeví-li se při používání výrobku nepřijemné napětí nebo podráždění kůže, činnost okamžitě přerušete.
6. U nevodotěsných vibračních erotických pomůcek dávejte pozor, aby se do baterií nebo řídicí jednotky nedostala voda.
7. U vodotěsných vibračních erotických pomůcek po vložení baterií zajistěte, aby byla přehradka na baterie pevně uzavřená.
8. V případě přehřátí vibrační erotickou pomůcku okamžitě vypněte a před dalším použitím ji nechte vychladnout.
9. Opatrné zacházení a používání erotické pomůcky Vás ochrání před poraněním a úrazem.
10. Výrobek silně nezahřívajte nebo neochlazujte, kromě případů, kdy je na to výslovně upozorněno.
11. Erotickou pomůcku příliš silně neohybujte a nenatahujte. Nepoužívejte násilí.
12. Erotickou pomůcku používejte výhradně k účelům, jakým je určen.
13. Při nesprávném používání výrobku nepřebírá dodavatel za výrobek žádnou odpovědnost.

### Upozornění

Podmínkou pro plnohodnotné využití erotických pomůcek a prodloužení jejich životnosti je používání atestovaných specializovaných lubrikačních gelů a dezinfekčních prostředků, určených na tyto výrobky, z nabídky prodeje Erotic City.

### Upozornění k ochraně životního prostředí

Obalový materiál a vysloužilé přístroje prosím nevyhazujte, nýbrž odevzdejte k recyklaci.

### Likvidace baterií

Baterie nepatří do domovního odpadu! Jako spotřebitel Vám zákon ukládá, odevzdat použité baterie do sběru. Staré baterie můžete odevzdat ve sběrných surovinách ve Vaší obci nebo všude tam, kde se baterie tohoto druhu prodávají. Baterie s obsahem škodlivých látek jsou označeny znaménkem a chemickým symbolem Cd (baterie obsahuje kadmium), Hg (baterie obsahuje rtuť) nebo Pb (baterie obsahuje olovo).

### Záruka

U všech produktů nabízíme záruku na dobu dvou let od data původního nákupu. Záruka se nevztahuje v případě zničení, zneužití, nebo jiné vnější příčiny. Jakýkoli pokus o opravu produktu svépomocí bude mít za následek zrušení záruky. Zákazník je povinen reklamovat produkt společně s účtenkou nákupu. Prodávající si vyhrazuje právo odmítnout poškozené položky, které vykazují známky špatného zacházení a poškození výrobku spotřebitelem. Děkujeme za Vaš nákup a další zajímavé informace, slevy, soutěže, novinky apod. uvidíte na [www.erotocity.cz](http://www.erotocity.cz)

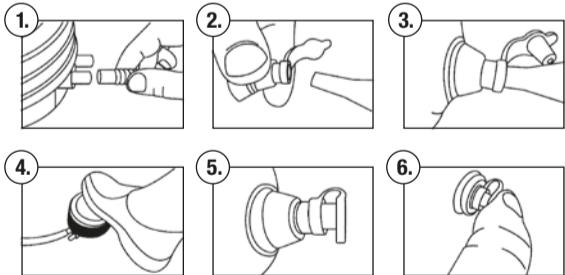
### Výrobce

City Realex, a.s., Tenisová 16, Praha 10,  
Česká republika

## slovenčina

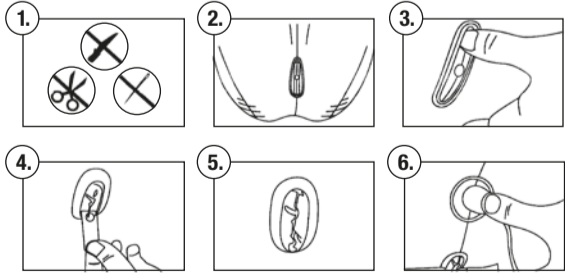
Blahozeláme Vám ku skvelému výberu a nákupu nafukovacej panny.

Máte pocit, že Vás doma už nemôže nič prekvapit? Omyl! Nafukovacia panina si Vás ziska svojim dokonalým prevedením, poslušnosťou a mlčanlivosťou. Záleží na tom, s akou kráskou si práve chcete užívať a následne vám už nič nebráni si vybrať blondínu, brunetku alebo čiernovlásku. Dopriať si môžete aj rôzne druhy pleti a pochopiteľne nechýba výber z niekoľkých otvorov. Inak sa odlišujú prevedením tváre a ďalších častí tela. K nevedším sexuálnym radovánkam si ich môžete kúpiť v rôznych sexy kostýmoch. S jej použitím Vám pomôže nafukovacia pumpa pre rýchle nafuknutie.



Vysvětlivky k obrázku – nafukovacej panny:

1. Připojte hadičku k nožnej pumpe (pumpa nemusí byť súčasťou balenia)
2. Otvorte kryt ventilu
3. Připojte ventil k trysce nožnej pumpy
4. Začnite nafukovať pomocou nožnej pumpy
5. Uzavrite kryt ventilu, aby nedošlo k úniku vzduchu



6. Zabezpečte ventil tak, aby z erotickej pomôcky nevychádzal

1. Nepoužívať žiadne ostré predmety, ako nôž, nožnice, ihlu a pod.
2. Otvor môže byť uzavretý hygienickým zvarom
3. Pred prvým použitím jemne prstami rozláhnete miesto zvaru
4. Zvar opatrne perforujete
5. Otvor je teraz bezpečný a pripravený na používanie
6. Ak je súčasťou balenia vibračné vajíčko, jednoducho vložte do otvoru k tomu určenému.

### Návod na obsluhu a údržbu erotickej nafukovacej pomôcky

1. Pred prvým použitím a po každom ďalšom použití očistite erotickú pomôcku dezinfekčným prostriedkom určeným na ošetrovanie erotickej pomôcky. Prosím pozor, dbajte na zvýšenú opatrnosť, ak sa jedná o elektrický prístroj. Vlhkosť v priehradke na batérie môže spôsobiť jeho poruchu.

2. Na povrch erotickej pomôcky naneste dostatočné množstvo lubrikačného prostriedku. Ak sa jedná o vibračnú pomôcku, dávajte pozor, aby ste nepoškodili riadiacu jednotku, napájanú batériami, čo by mohlo viesť k chybnéj funkcii prístroja.

3. DŮLEŽITÉ: Používať iba lubrikačné prostriedky bez obsahu oleja – tie materiál narušujú.

4. Z náčrtu vyššie prosím zistite typ svojho prístroja a potom postupujte podľa pokynov na obrázkoch.

5. Ak sa jedná o vibračnú pomôcku – opatrne stlačte, alebo otáčajte ovládačom rýchlosti a nastavte vyhovujúcu rýchlosť vibrácií, prípadne vyberte na riadiacej jednotke funkciu, ktorá vyhovuje Vaším predstavám. Ovládačom rýchlosti otáčajte, tlačte ho alebo posúvajte pomaly a jemne, nenásilne.

6. Erotické pomôcky zavádzajte, prikladajte a vôbec používať opatrne.

7. Nenalehajte na výrobek plnou vahou, okrem prípadov, kedy je na to výslovně upozorněno. DŮLEŽITÉ: nevystavujte výrobek styku s ostrými předměty.

8. Po použití, ak ide o vibračnú erotickú pomôcku, vypnite a pomaly vyberte alebo odstraňte z tela.

9. Po použití, ak ide o vibračnú pomôcku, nechaťe vibračný prístroj pred uložením vychladnúť.

10. Erotické pomôcky uchovávaťe v čistom stave, v chlade a suchu, pretože vlhkosť môže poškodiť batérie a motor. Chráňte pred priamym slnečným svetlom!

11. Erotické pomôcky uchovávaťe samostatne a nie spolu s inými výrobkami z rôznorodých materiálov, aby nedochádzalo k chemickým reakciám.

### Varovanie a všeobecné pokyny

1. Skladujte mimo dosahu detí. Skladujte v čistote, chlade a suchu. Ochraňujte pred slnečným žiarením.
2. Pri chorej a podráždenej pokožke alebo na infikovaných častiach pokožky vibračnú erotickú pomôcku nepoužívaťe.
3. Nepožičiavajte vibračnú erotickú pomôcku tretím osobám, aby ste zamedzili infekciám a chorobám.
4. Přečítajte si pokyny k materiálu na obale, aby ste zamedzili alergickým reakciám, napr. na latex.
5. Ak sa objaví pri používaní výrobku nepríjemné napätie alebo podráždenie kože, činnosť okamžite prerušte.
6. U nevodotesných vibračných erotických pomôcok dávajte pozor, aby sa do batérií alebo riadiacej jednotky nedostala voda.
7. U vodotesných vibračných erotických pomôcok po vložení batérií zaistite, aby bola priehradka na batérie pevne uzavretá.
8. V prípade prehriatia vibračnú erotickú pomôcku okamžite vypnite a pred ďalším použitím ju nechaťe vychladnúť.
9. Opatrné zaobchádzanie a používanie erotickej pomôcky Vás ochráni pred poranením a úrazom.
10. Výrobek silne nezahrievajte alebo neochlazujte, okrem prípadov, kedy je na to výslovně upozorněno.
11. Erotické pomôcky príliš silno neohybujte a nenatahujte. Nepoužívaťe násilie.
12. Erotické pomôcky používaťe výhradne na účely, akým sú určené.
13. Pri nesprávnom používaní výrobku nepreberá dodávateľ za výrobek žiadnu zodpovednosť.

### Upozornenie

Podmienkou pre plnohodnotné využitie erotických pomôcok a predĺženie ich životnosti je používanie atestovaných špecializovaných lubrikačných gélov a dezinfekčných prostriedkov určených na tieto výrobky z ponuky predajní Erotic City.

### Upozornenie k ochrane životného prostredia

Obalový materiál a vysloužené výrobky prosím nevyhazujte, ale odevzdaťte na recykláciu.

### Likvidácia batérií

Baterie nepatria do domového odpadu! Ako spotrebiteľovi Vám zákon ukládá, odevzdať použité batérie do zberu. Staré batérie môžete odevzdať v zberných surovinách vo Vašej obci alebo všude tam, kde sa batérie tohto druhu predávajú. Batérie s obsahom škodlivých látok sú označené znamienkom a chemickým symbolom Cd (batéria obsahuje kadmium), Hg (batéria obsahuje ortuť) alebo Pb (batéria obsahuje olovo).

### Záruka

Pri všetkých produktoch ponúkame záruku na dva roky od dátumu pôvodného nákupu. Záruka sa nevztahuje na prípady zničenia, zneužitia alebo inej vonkajšej príčiny. Akýkoľvek pokus o opravu produktu svojpomocne bude mať za následok zrušenie záruky. Zákazník je povinný reklamovať produkt spolu s účtenkou nákupu. Predávajúci si vyhradzuje právo odmietnuť poškodené položky, ktoré vykazujú známky záobchádzania a poškodenia výrobku spotrebiteľom. Ďakujeme za váš nákup a ďalšie zaujímavé informácie, zľavy, súťaže, novinky a pod. uvidíte na [www.erotocity.sk](http://www.erotocity.sk)

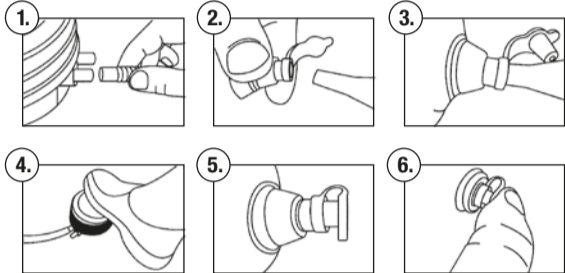
### Výrobca

City Realex SK s.r.o., Konventná 17, Bratislava,  
Slovenská republika

## english

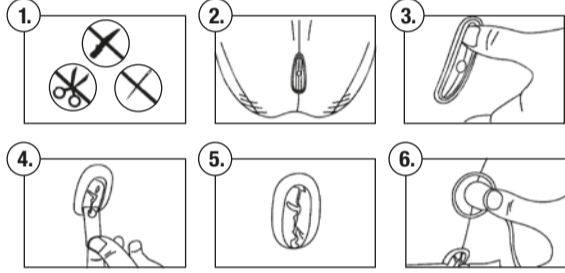
Congratulations on the great selection and purchase of this sex doll.

Do you feel that there is nothing more that could surprise you at home? Wrong! The sex doll will win you over with its perfect shape, obedience and speechlessness. You can choose different beauties to enjoy: a blonde, brunette or black-haired doll. You can choose from a variety of skin types and of course a range of different holes. They also differ in faces and other body parts. You can buy them in various sexy outfits for unusual sexual games. You can inflate the doll fast and easily with the inflating pump.



Explanatory notes to the picture

1. Connect the hose to the foot pump (the pump may not be included)
2. Open the valve cap
3. Connect the valve to the nozzle of the foot pump
4. Start to inflate using the foot pump
5. Close the cap of the valve to prevent air leakage
6. Secure the valve so that it does not protrude from the sex toy.



1. Do not use any sharp objects, such as a knife, scissors, needle etc.
2. The hole can be closed by a hygienic welding.
3. Before the first use, gently stretch the place of the welding with your fingers.
4. Carefully perforate the welding.
5. The opening is now safe and ready for use.
6. If the packaging includes a vibrating egg, simply insert it into the hole designed for that purpose.

### The use of and maintenance of the erotic inflated toy

1. Before the first use and after each next use, disinfect it with a disinfectant specially designed for the treatment of sex toys. Please, be very careful, if it is an electric device. Moisture in the battery compartment may cause a malfunction.

2. Apply a sufficient amount of lubricant on the surface of the sex toy. If it is a vibration sex toy, be careful not to damage the control unit with batteries, which could lead to a malfunction.

3. IMPORTANT: Use only oil-free lubricants – which do not cause damage to the material.

4. Please find out the type of your device on the diagram above and then follow the instructions in the pictures.

5. If it is a vibration sex toy, gently press or turn the speed regulator and adjust the suitable speed of vibrations, or select a feature on the control unit according to your wishes. Turn, press or move the speed regulator very gently and slowly.

6. Insert, apply and use the sex toy very carefully.

7. Do not lay down on the product with your full weight, except where it is explicitly allowed. IMPORTANT: Do not expose the product to any contact with sharp objects.

8. If it is a vibration sex toy, switch it off and slowly remove it from the body after you stop using it.

9. If it is a vibration sex toy, leave it cool down before storage.

10. Store the sex toy in a clean, cool and dry place, as humidity could damage the batteries and the drive. Do not expose to direct sunlight!

11. Store the sex toy separately and not together with other products from various materials to prevent chemical reactions.

### Cautions and general instructions

1. Keep out of reach of children. Store in a clean, cool and dry place. Protect from direct sunlight and do not expose to extreme temperatures.

2. Do not use the vibration sex toy on an ill or irritated skin or on infected parts of a skin. The product does not serve as a medical device.

3. Do not lend the sex toy to third parties to avoid infections and diseases.

4. Read the instructions on the packaging to avoid allergic reactions, eg. to latex.

5. If an awkward tension or skin irritation appears while using the product, immediately stop using it.

6. In case of sex toys, which are not water resistant, make sure that no water gets into the control unit or batteries of the sex toy.

7. In case of sex toys, which are water resistant, make sure that the battery compartment is properly closed.

8. In case of overheating immediately turn the sex toy off and let it cool down before next use.

9. Careful handling and use of the sex toy will protect you against injuries and trauma.

10. Do not heat or cool the product too much, except where it is explicitly allowed.

11. Do not bend or stretch the sex toy too much. Do not use force.

12. Use the sex toy solely for the purposes, for which it is intended.

13. The supplier shall not be held liable for any incorrect use of the product.

### Notice

The condition for the full use of sex toys and extension of their life is the use of certified specialised lubricating gels and disinfectants designed for these products, from the offer of the shops Erotic City.

### Notice for the environmental protection

Please do not throw away the packaging material and old devices, hand them over for recycling.

### Disposal of batteries

Batteries should not be disposed of as household waste! As a consumer, the law requires you hand the used batteries over to the local waste collection point. Old batteries can be returned to your municipal collection point, or wherever batteries of this type are sold. Batteries containing harmful substances are marked with a chemical symbol Cd (the battery contains cadmium), Hg (the battery contains mercury) or Pb (the battery contains lead).

### Warranty

We offer a two-year warranty for all products starting from the date of their original purchase. The warranty does not apply if destroyed, misused or due to any other external cause. Any attempt to repair the product yourself will void the warranty. The customer is obliged to present the product purchase receipt when claiming a refund. The seller reserves the right to refuse damaged items that show signs of abuse or damage to the product by the consumer. Thank you for your purchase. For other interesting information, discounts, competitions, news, etc. see [www.erotocity.cz](http://www.erotocity.cz)

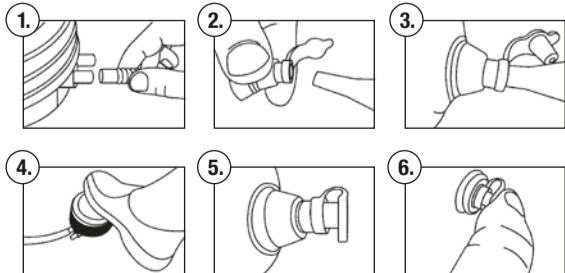
### Producer

City Realex, a.s., Tenisová 16, Praha 10,  
Czech Republic

## deutsch

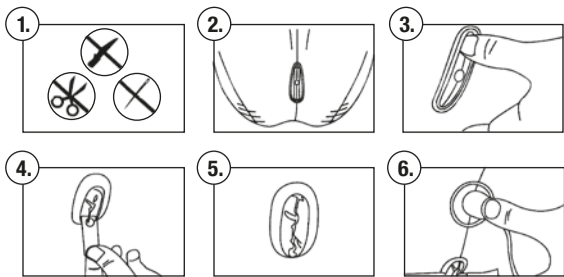
Herzlichen Glückwunsch zur tollen Auswahl und zum Einkauf der aufblasbaren Liebespuppe.

Haben Sie das Gefühl, dass Sie zu Hause nichts mehr überraschen kann? Irrtum! Die aufblasbare Liebespuppe gewinnt Sie dank ihrer perfekten Ausführung, Gehorsamkeit und Stummheit. Es kommt darauf an, mit welcher Schönheit Sie sich gerade vergnügen möchten. Zuletzt hindert Sie nichts daran, sich eine Blondine, Brünette oder Schwarzhäutige auszuwählen. Sie können sich auch eine Vielzahl von Hauttypen und natürlich auch mehreren Öffnungen gewinnen. Sonst unterscheiden sie sich durch Ausführung des Gesichts und anderer Körperteile. Für ungewöhnliche sexuelle Spielchen können Sie sich diese in verschiedenen Reizkostümen anschaffen. Eine Luftpumpe hilft Ihnen damit, die Liebespuppe schnell aufzublasen.



Übersetzung zur Abbildung – Liebespuppe:

1. Schließen Sie den Schlauch an die Fußpumpe an (die Pumpe muss nicht notwendig ein Teil der Packung sein).
2. Öffnen Sie die Ventilabdeckung.
3. Schließen Sie das Ventil an die Düse der Fußpumpe an.
4. Fangen Sie an, die Liebespuppe mithilfe der Fußpumpe zu blasen.
5. Schließen Sie die Ventilabdeckung zu, um Luftabfuhr zu vermeiden.
6. Sichern Sie das Ventil so ab, dass es aus dem Sexspielzeug nicht hervorsticht.



1. Verwenden Sie keine scharfen Gegenstände wie z.B. Messer, Schere, Nadel usw.
2. Die Öffnung kann mit einer hygienischen Naht geschlossen werden.
3. Dehnen Sie die Nahtstelle vor der ersten Verwendung mit Fingern vorsichtig aus.
4. Perforieren Sie die Naht sorgfältig.
5. Die Öffnung ist nun gefahrlos und bereit zur Verwendung.
6. Falls ein Viro-Ei in der Packung enthalten ist, legen Sie es einfach in das für diesen Zweck bestimmte Loch ein.

#### Бетриєвс- и вартунгсанлєуунг фєр еротисче афлєбарє Sexспєлзєує

1. Reinigen Sie das Sexspielzeug vor der ersten und nach jeder weiteren Verwendung mit einem Desinfektionsmittel, welches speziell für die Pflege von Sexspielzeugen bestimmt ist. Achtung bitte, seien Sie vorsichtiger wenn es sich um ein elektrisches Gerät handelt. Feuchtigkeit in dem Batteriefach kann zu seiner Fehlfunktion führen.

2. Tragen Sie genügend Gleitmittel auf die Oberfläche des Sexspielzeuges auf. Falls es sich um ein vibrierendes Sexspielzeug handelt, achten Sie darauf, die batteriegespeiste Steuereinheit nicht zu beschädigen, was Fehlfunktion des Gerätes zur Folge haben könnte.

3. WICHTIG: Verwenden Sie keine ölbasierende Gleitmittel – diese zersetzen das Material.

4. Wählen Sie bitte die Art Ihres Gerätes aus der obigen Aufzeichnung aus und schreiten Sie dann laut den abgebildeten Anweisungen fort.

5. Falls es sich um ein vibrierendes Sexspielzeug handelt – drücken oder drehen Sie vorsichtig die Geschwindigkeitssteuerung und stellen Sie eine passende Vibrationsgeschwindigkeit ein bzw. wählen Sie eine Funktion auf der Steuereinheit aus, welche Ihren Vorstellungen entspricht. Die Geschwindigkeitssteuertaste langsam und sanft, gewaltlos drücken oder bewegen.

6. Es gilt generell, dass das Sexspielzeug mit Vorsicht eingeführt, angesetzt und verwendet werden soll.

7. Drücken Sie nicht mit ganzem Gewicht auf das Produkt, es sei denn es ist ausdrücklich angegeben. WICHTIG: Setzen Sie das Produkt dem Kontakt mit scharfen Gegenständen nicht aus.

8. Falls es sich um ein vibrierendes Sexspielzeug handelt, schalten Sie es nach Verwendung aus und ziehen oder nehmen Sie dieses aus dem Körper langsam aus.

9. Falls es sich um ein vibrierendes Sexspielzeug handelt, lassen Sie es nach Verwendung abkühlen.

10. Bewahren Sie das Sexspielzeug in einem sauberen Zustand, an einem trockenen und kühlen Ort auf, weil Feuchtigkeit zur Beschädigung der Batterie oder des Motors führen kann. Direkte Sonneneinstrahlung vermeiden!

11. Bewahren Sie das Hilfsmittel separat und nicht zusammen mit anderen Produkten aus verschiedenen Materialien auf, um chemische Reaktionen zu vermeiden.

#### Варнунгєн и генєрєлє Анвєисунгєн

1. Für Kinder unzugänglich aufbewahren. An einem sauberen, kühlen und trockenen Ort lagern. Vor Sonneneinstrahlung schützen.

2. Verwenden Sie vibrierende Sexspielzeuge auf verletzter und gereizter Haut oder infizierten Hautteilen nicht.

3. Leihen Sie vibrierende Sexspielzeuge nicht an Dritte aus, um Infektionen und Krankheiten zu vermeiden.

4. Lesen Sie die Anweisungen auf der Verpackung durch, um allergische Reaktionen, z. B. auf Latex, zu vermeiden.

5. Falls während der Verwendung des Produkts unangenehme Spannung oder Hautreizung auftritt, brechen Sie die Tätigkeit sofort ab.

6. Achten Sie bei nicht wasserdichten vibrierenden Sexspielzeugen darauf, dass kein Wasser in die Batterien oder Steuereinheit eindringt.

7. Sichern Sie bei wasserdichten vibrierenden Sexspielzeugen ab, dass das Batteriefach nach dem Einsetzen von Batterien fest geschlossen ist.

8. Schalten Sie das vibrierende Sexspielzeug bei Überhitzung sofort aus. Lassen Sie es vor nächster Verwendung abkühlen.

9. Vorsichtige Behandlung und Verwendung von Sexspielzeugen schützt Sie vor Verletzungen und Trauma.

10. Erwärmen oder kühlen Sie das Produkt nicht zu viel ab, es sei denn es ist ausdrücklich angegeben.

11. Sexspielzeuge nicht zu hart biegen oder strecken. Keine Gewalt anwenden.

12. Sexspielzeuge nur für Zwecke verwenden, für welche sie bestimmt sind.

13. Bei unsachgemäßer Verwendung übernimmt der Lieferant keine Verantwortung für das Produkt.

#### Нєвєис

Voraussetzung für vollwertige Nutzung von Sexspielzeugen und Verlängerung ihrer Lebensdauer ist Applizierung von dafür bestimmten attestierten spezialisierten Gleitmitteln und Desinfektionsmitteln aus dem Angebot von Erotic City Verkaufsstellen.

#### Нєвєисє фєр Умвєлтшцут

Werfen Sie bitte das Verpackungsmaterial und ausgediente Geräte nicht aus, sondern geben Sie diese für Recycling ab.

#### Баттерєєнсєрнунг

Batterien gehören nicht in den Hausmüll! Das Gesetz verpflichtet Sie, als Verbraucher, gebrauchte Batterien in eine Sammelstelle zu entsorgen. Alte Batterien können in Annahmestellen in Ihrem Gemeinde oder überall dort abgegeben werden, wo Batterien dieser Art verkauft werden. Batterien mit Gehalt an Schadstoffen sind mit einem Vorzeichen und chemischen Symbol Cd markiert (Batterie enthält Cadmium), Hg (Batterie enthält Quecksilber) oder Pb (Batterie enthält Blei).

#### Гарантє

Bei allen Produkten bieten wir eine Garantie von zwei Jahren ab dem ursprünglichen Kaufdatum. Eine Garantie besteht nicht im Fall einer Zerstörung, des Missbrauchs oder anderen äußeren Einwirkungen. Jeglicher Versuch einer Reparatur des Produkts in Selbsthilfe hat den Verlust der Garantie als Folge. Der Kunde ist verpflichtet, das Produkt gemeinsam mit dem Kaufbeleg zu reklamieren. Der Verkäufer behält sich das Recht vor, beschädigte Produkte abzulehnen, die Zeichen eines schlechten Umgangs und eine Beschädigung des Produkts durch den Verbraucher aufzeigen. Wir danken Ihnen für Ihren Kauf. Weitere interessante Informationen, Rabatte, Wettbewerbe, sowie Neuigkeiten usw. finden Sie unter [www.eroticcity.cz](http://www.eroticcity.cz)

#### Нєрстєлєр

City Realex, a.s., Tenisová 16, Prag 10,  
Tschechische Republik

## русский

Поздравляем Вас с отличным выбором и покупкой надувной куклы.

Вам кажется, что дома Вас уже ничего не удивит? Вы заблуждаетесь! Надувная кукла приманит Вас своим безупречным исполнением, послушностью и безмолвием. Все зависит только от того, с какой красоткой Вам хочется поиграть, имея возможность выбрать блондинку, брюнетку или шатенку. Кроме того, предоставляется выбор различных типов кожи и, конечно же, вариантов нескольких отверстий. Куклы также отличаются оформлением лица и других частей тела. Для незаурядных сексуальных игр их можно приобрести одетыми в различные сексуальные наряды. Куклу поможет использовать насос для быстрого надувания.



Перевод под картинками - надувные куклы.

1. Присоедините шланг к ножному насосу (насос не всегда в комплекте)
2. Откройте крышечку клапана
3. Присоедините клапан к соплу ножного насоса
4. Начните накачивать с помощью ножного насоса
5. Закройте крышечку клапана, чтобы предотвратить утечку воздуха
6. Обезопасьте клапан так, чтобы он не выступал из секс-игрушки



1. Не используйте острые предметы, например, нож, ножницы, иглы, и т.д.
2. Отверстие может быть закрыто гигиеническим швом
3. Перед первым использованием слегка растяните пальцами в месте шва
4. Шов осторожно продырявьте
5. Теперь отверстие безопасно и готово к использованию
6. При наличии в упаковке вибрационного яйца, вставьте его в предназначенное для этого отверстие.

#### Инструкция по эксплуатации и уходу за надувной секс-игрушкой

1. До и после каждого использования игрушку следует очистить водой, а затем продезинфицировать при помощи дезинфицирующего средства, предназначенного специально для обработки секс-игрушек. Будьте крайне осторожны при эксплуатации электрических устройств. Влага в батарейном отсеке может привести к неисправности изделия.

2. На поверхность игрушки нанесите достаточное количество лубрикантного средства. Игрушка – вибрационное устройство, поэтому будьте осторожны, чтобы не повредить блок управления, работающий от батареек, что может привести к сбоям в работе устройства.

3. ВАЖНО: Используйте только лубрикантные средства без содержания масел, последние повреждают материал.

4. По вышеуказанному рисунку определите тип Вашего устройства, а затем следуйте инструкциям, перечисленным на изображении.

5. В случае вибрационного устройства осторожно нажмите или поверните регулятор скорости и настройте подходящую скорость вибрации, или же на блоке управления выберите функцию, удовлетворяющую Ваше воображение. Регулятор скорости поворачивайте, передвигайте и нажимайте на него медленно и осторожно, без применения силы.

6. Секс-игрушку вводите, прикладываяте, и вообще применяйте, осторожно.

7. Не давите на изделие полным весом, за исключением случаев, когда прямо указано иное. ВАЖНО: Не подвергайте изделие контакту с острыми предметами.

8. После использования, в случае вибрирующей игрушки, выключите ее и медленно удалите из тела.

9. После использования и перед помещением на место для хранения вибрационная игрушка должна остыть.

10. Секс-игрушку необходимо хранить очищенной, в прохладном и сухом месте, поскольку влага может повредить батарейки и мотор. Следует избегать прямых солнечных лучей!

11. Секс-игрушку необходимо хранить отдельно, не совместно с другими изделиями из разнообразных материалов, чтобы предотвратить химические реакции.

#### Предупреждения и общие инструкции

1. Секс-игрушку необходимо хранить в недоступном для детей месте. Ее следует хранить очищенной, в прохладном и сухом пространстве. Необходимо беречь от солнечных лучей.

2. В случае большой или раздраженной кожи, а также на зараженных участках кожи вибрирующие секс-игрушки не используйте.

3. В целях предотвращения инфекций и болезней не отдавайте продукт третьим лицам.

4. На упаковке прочтите инструкцию по применению изделия, чтобы избежать аллергических реакций, например, на латекс.

5. Если при применении продукта появится неприятное напряжение или раздражение кожи, немедленно прекратите использование.

6. У водонепроницаемых изделий следите за тем, чтобы в батарейный отсек или блок управления не попала вода.

7. У водонепроницаемых изделий после установки батареек убедитесь, что батарейный отсек плотно закрыт.

8. В случае перегрева изделие немедленно выключите, до следующего использования оставив остыть.

9. Осторожное обращение и использование продукта обеспечивает защиту от травм и несчастных случаев.

10. Изделие сильно не нагревайте и не охлаждайте, за исключением случаев, когда прямо указано иное.

11. Изделие слишком сильно не сгибайте и не растягивайте. Не применяйте чрезмерную силу.

12. Изделие используйте исключительно для предназначенных целей.

13. Поставщик не несет ответственности за неправильное применение изделия.

#### Примечание

Условием для полноценного использования секс-игрушек и продления их срока службы является использование сертифицированных специализированных гелей-лубрикантов и дезинфицирующих средств, предназначенных для данных изделий, из ассортимента магазина Erotic City.

#### Примечание к защите окружающей среды

Упаковочный материал и отставные устройства, пожалуйста, не выбрасывайте, а передайте для переработки.

#### Утилизация батареек

Батарейки не относятся к бытовым отходам! От потребителя закон требует передавать использованные батарейки в сборные пункты. Старые батарейки могут быть возвращены в сборе материалов в вашем населенном пункте или там, где батареи этого типа продаются. Батарейки, содержащие вредные вещества, отмечены значком и химическим символом Cd (батарея содержит кадмий), Hg (батарея содержит ртуть) или Pb (батарея содержит свинец).

#### Гарантия

На всю продукцию мы предоставляем двухлетнюю гарантию со дня первоначальной покупки. Гарантия не распространяется на случаи порчи, неправильного пользования или воздействия извне. Любая попытка самостоятельного ремонта изделия ведет к потере гарантии. Клиент при рекламации изделия обязан предъявить чек, выданный при покупке. Продавец отвечает за собой право отклонения рекламации при наличии признаков любого обращения с изделием, а также при повреждении изделия потребителем. Благодарим Вас за покупку, более подробную информацию, в том числе о скидках, проводимых конкурсах, новинках и т.л. Вы найдете на [www.eroticcity.cz](http://www.eroticcity.cz)

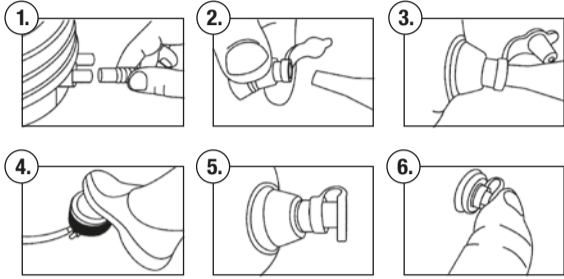
#### Производитель

City Realex, a.s., г. Прага-10, ул. Тенисова, 16  
Чешская Республика

## magyar

Gratulálunk a felfújható gumbaba kiválasztásához és megvásárlásához.

Az az érzése, hogy már otthon semmi sem tudja meglepni? Tévedés! A felfújható baba tökéletes kivételével, engedelmességével és hallgatóságával megnyeri Önt. Nem számít, milyen szépséggel szeretne élvezkedni, már nem akadályozza semmi, hogy szökét, barnát vagy feketét válasszon. Különböző bőrtípusból is választhat, és természetesen nem hiányzik a több nyílásból álló kínálat sem. Más típusú arc és testrészt kivételével is különböznek. A szokatlan szexuális játékokat különböző szexi kosztümökben is beszerezheti. Használatát a pumpa segíti Önt a gyors felfújásért.



Felfújható gumbaba képeinek fordítása

1. Csatlakoztassa a csövet a pumpához (a pumpának nem kell a csomagolás részének lennie)
2. Nyissa ki a szelep tetejét
3. Csatlakoztassa a pumpa fűvókájához a szelepet
4. Kezdje el a pumpálást
5. Zárja le a szelep tetejét a levegő elszórásiének megakadályozására
6. A szelepet úgy biztosítsa, hogy ne lógjon ki az erotikus segédeszközből



1. Ne használjon semmilyen éles eszközt, mint például kést, ollót, tűt, stb.
2. A nyílás higiéniai hegesztéssel lehet lezárva
3. Az első használat előtt az ujjával finoman húzza szét a hegesztés helyét
4. A hegesztést óvatosan perforálja
5. A nyílás most biztonságos és használható kész
6. Ha a csomagolás része a vibrációs tojás, egyszerűen helyezze be az arra szánt nyílásba.

#### Erotikus felfújható segédeszköz karbantartási és használati útmutatója

1. Az első használat és minden további használat előtt az erotikus segédeszközökre szánt fertőtlenítő szerrel tisztítsa meg az erotikus segédeszközt. Kérjük fokozott óvatossággal járjon el, ha elektromos készülékről van szó. Nedvesség az elem-tartóban annak károsodásához vezethet.

2. Az erotikus segédeszköz felszínére megfelelő mennyiségű szikósítót vigyen fel. Ha vibrációs segédeszközről van szó, ügyeljen arra, nehogy megsérüljön az elemek által töltött vezérlőegység, amely a készülék rossz működéséhez vezethet.

3. FONTOS: Csak olajmentes szikósítót használjon, mivel az olajat tartalmazó szikósítók felsértik az anyagot.

4. A fentebb ismertetett ábrából kérjük, állapítsa meg készülékének típusát, majd kövesse a képek látható utasításokat.

5. Ha vibrációs segédeszközről van szó - óvatosan nyomja vagy forgassa el a sebesség szabályozót és állítsa be a megfelelő vibrációs sebességet, esetleg válasszon elképzeléseinek megfelelő funkciót a vezérlőegységen. A sebességvezérlő forgassa, nyomja, vagy lassan, finoman és óvatosan tologassa.

6. Az erotikus segédeszközt nagyon óvatosan használja, általában is fokozott óvatossággal járjon el a használata során.

7. Ne fekdjön rá a termékre teljes súlyával, kivéve azon eseteket, amikor erre kifejezetten felhívják a figyelmét. FONTOS: a termék ne érintkezzen éles tárgyakkal.

8. Vibrációs erotikus segédeszköz használata után kapcsolja ki és lassan húzza ki vagy távolítsa el a testéből.

9. Vibrációs erotikus segédeszköz használata után hagyja a készüléket kihűlni.

10. Az erotikus segédeszközt tisztán, hűvös és száraz helyen tárolja, mivel a nedvesség az elem és a motor károsodását okozhatja. Napfénytől védve tárolja!

11. Az erotikus segédeszközt a más különböző anyagú termékektől elkülönítve tárolja a kémiai reakció elkerülése érdekében.

#### Figyelmeztetés és általános utasítások

1. Gyermekektől védve tárolja. Tárolja tisztán, hűvös és száraz helyen. Ne tegye ki napfénynek és magas hőmérsékletnek.

2. Beteg vagy sérült bőr, vagy fertőzött bőrtünetek esetén az erotikus segédeszközt ne használja.

3. Az erotikus segédeszközt ne kölcsonőzze harmadik személyeknek a fertőzések és betegségek elkerülése érdekében.

4. Olvassa el a csomagoláson az anyaggal kapcsolatban található utasításokat pl. a latex-el kapcsolatos allergias reakciók elkerülése érdekében.

5. Amennyiben a termék használata során kellemetlen feszülés vagy bőrirritáció merülne fel, azonnal hagyja abba a használatát.

6. A nem vizálló vibrációs segédeszközöknel ügyeljen arra, hogy az elembe vagy a vezérlőegységbe ne kerüljön víz.

7. A vizálló vibrációs erotikus segédeszközöknel az elemek behelyezését követően biztosítsa, hogy az elemtartó jól rögzítve legyen.

8. A vibrációs erotikus segédeszköz túlmelegedése esetén a készüléket azonnal kapcsolja ki és az újabb használat előtt hagyja kihűlni.

9. Az erotikus segédeszköz óvatos használata megvédi Önt a sérülésektől.

10. A készüléket erősen ne melegítse vagy hűtse le, kivéve azon eseteket, amikor erre kifejezetten felhívják a figyelmét.

11. Az erotikus segédeszközt ne feszítse vagy mozgassa túl erősen. Ne próbálja erőszakkal felfeszíteni vagy mozgatni.

12. Az erotikus segédeszközt kizárólag rendeltetési céljára használja.

13. A termék helytelen használatáért a forgalmazó semmilyen felelősséget nem vállal.

#### Figyelmeztetés

Az erotikus segédeszközök teljeskörű használatának és élettartamuk meghosszabbításának feltétele az Erotic City üzleték kínálatában található e termékek speciális szikósító géljeinek és fertőtlenítőszereinek használata.

#### Környezetvédelmi figyelmeztetések

A csomagolóanyagot és az üzemképtelen készülékeket kérjük ne dobja ki, hanem adja le újrahasznosításra.

#### Elemek megsemmisítése

A használt elem nem való a háztartási szeméthez! Fogyasztóként önnek törvény általi kötelessége a használt elemek gyűjtőhelyen történő leadása. A lemerült elemeket az illetékes gyűjtőhelyen, vagy a kereskedőnél adhatja le. A károsanyag tartalmú elemeket a Cd vegyjel (kadmium tartalmú elem), Hg vegyjel(higany tartalmú elem), vagy Pb vegyjel (ólomtartalmú elem).

#### Garancia

Minden termékre az eredeti megvásárlástól számítva két éves garanciát kínálunk. A garancia nem vonatkozik a megsemmisítés, helytelen használat, vagy egyéb külső hatású okokra. A termék saját kezű javítására irányuló bármely kísérlet következménye a garanciára való jogvesztéssel jár. A termék reklamációja esetén az ügyfél köteles a vásárlást igazoló dokumentumot is átadni. A forgalmazó jogosult az olyan sérült részek elutasítására, amelyek a nem megfelelő bánásmód, és a termék fogyasztó által okozott sérülés jeleit viselik. Köszönjük, hogy a terméket megvásárolta, további érdekes tájékoztatást, engedményeket, akciókat, díjnoságokat stb. a [www.eroticcity.cz](http://www.eroticcity.cz) címen talál.

#### Gyártó

City Realex a.s., Tenisová 16, Prága 10,  
Cseh Köztársaságt